

## Finansinės įplaukos šalyje pagal Finansų ministerijos duomenis

### Dokumentas F1VP\_FM

Paskirtis	<p>Dokumentas skirtas naudoti Tarpžinybinės mokestinių duomenų saugyklos (TDS, <a href="http://tds.ivpk.lt">http://tds.ivpk.lt</a>) mokymo kursų metu.</p> <p>Mokymus organizuoja ir praveda TDS valdytojas Informacinės visuomenės plėtros komitetas prie Lietuvos Respublikos Vyriausybės (IVPK, žr. <a href="http://www.ivpk.lt">http://www.ivpk.lt</a>) kartu su Finansų ministerijos mokymo centru (FMCC, žr. <a href="http://www.fmcc.lt">http://www.fmcc.lt</a>).</p>
Turinys	<p>Finansų ministerijos mėnesinės apyskaitos "Mokesčių ir kitų įmokų į biudžetus apyskaitos" (forma F1VP) duomenys.</p> <p>Dalis dokumento ataskaitų pateikiama, kaip savarankiško darbo užduotys klausytojams.</p>
Nagrinėjami duomenys	<p>TDS duomenų vitrinoje "F1VP už vieną mėnesį" eksponuojami duomenys, kuriuos teikia Finansų ministerija.</p>
Sprendžiamos TDS naudojimo užduotys	<p>Susipažinimas su mėnesinėje apyskaitoje F1VP skelbiama informacija, mokesčių ir kitų įplaukų į valstybės ir savivaldybių biudžetus bei fondus klasifikacija, pagrindinėmis finansinėmis įplaukomis šalyje bei jų mėnesinėmis ir kaupiamosiomis sumomis pagal metus ir mėnesius.</p> <p>TDS duomenų vitrinoje "F1VP už vieną mėnesį" eksponuojamų duomenų ir jų kokybės tyrimai.</p>
Sprendžiamos BO programinės įrangos naudojimo užduotys	<p>Naujų dimensijų kūrimas grupuojant jau turimų dimensijų reikšmes. Paspėjimų (Alerters) naudojimas. Išvestinių rodiklių kūrimas ir naudojimas. Pasirinktų metų ir mėnesio rodiklių palyginimas su praėjusių metų ir mėnesio atitinkamais rodikliais, absoliutinio ir santykinio pokyčių apskaičiavimas ir naudojimas.</p> <p>Suminių eilučių ir agregavimo funkcijų naudojimas. Formuliu redaktoriaus naudojimas. Konteksto formulėse naudojimas. Kaupiamosios sumos. Sekcijų ir filtrų naudojimas. Paprasti, sudėtiniai, globalūs ir lokalūs duomenų filtrai.</p> <p>Lentelių ir grafikų kūrimas bei formatavimas. Celių įterpimas ir formatavimas. Ataskaitų ir dokumentų kūrimas bei formatavimas.</p>
Informacijos konfidencialumas	<p>Dokumente pateikiama informacija, kurios paviešinimas nėra ribojamas.</p>
Formatai, versija ir duomenų datos	<p>Dokumentas yra BusinessObjects XI Release 2 Desktop Intelligence programinės įrangos byla (rep formato byla). Mokymuose taip pat naudojamos statinės dokumento kopijos pdf formato bylose.</p> <p>2008-11-30 dienos versija.</p> <p>Dokumente pateikiamų duomenų paskutinio atnaujinimo datos pagal TDS duomenis nurodytos jo ataskaitose.</p>
Išsaugojimo data	<p>Dokumentas paskutinį kartą išsaugotas 2010-11-23 09:45:34</p>
Autorius	<p>Raimundas Bentkus, <a href="mailto:rbentkus@gmail.com">rbentkus@gmail.com</a>, tel 8-656-28444</p>

## Apyskaitos F1VP eilučių numeriai ir pavadinimai 2004-2008 metais

Iš žemiau pateikiamos lentelės matosi, kad 2006-2008 metais apyskaitos F1VP eilutės nebuvo keičiamos

F1VP eilutės Nr	F1VP eilutės pavadinimas	Metai
1	I. PAJAMOS	2004
	I. PAJAMOS	2005
	I. PAJAMOS	2006
	I. PAJAMOS	2007
	I. PAJAMOS	2008
	I. PAJAMOS	2009
	I. PAJAMOS	2010
2	1.MOKESČIAI	2004
	1.MOKESČIAI	2005
	1.MOKESČIAI	2006
	1.MOKESČIAI	2007
	1.MOKESČIAI	2008
	1.MOKESČIAI	2009
	1.MOKESČIAI	2010
3	Pajamų ir pelno mokesčiai iš viso:	2004
	Pajamų ir pelno mokesčiai iš viso:	2005
	Pajamų ir pelno mokesčiai iš viso:	2006
	Pajamų ir pelno mokesčiai iš viso:	2007
	Pajamų ir pelno mokesčiai iš viso:	2008
	Pajamų ir pelno mokesčiai iš viso:	2009
	Pajamų ir pelno mokesčiai iš viso:	2010
4	Gyventojų pajamų mokestis	2004
	Gyventojų pajamų mokestis	2005
	Gyventojų pajamų mokestis	2006
	Gyventojų pajamų mokestis	2007
	Gyventojų pajamų mokestis	2008
	Gyventojų pajamų mokestis	2009
	Gyventojų pajamų mokestis	2010
5	Pelno mokestis	2004
	Pelno mokestis	2005
	Pelno mokestis	2006
	Pelno mokestis	2007
	Pelno mokestis	2008
	Pelno mokestis	2009
	Pelno mokestis	2010
6	Darbo jėgos ir atlyginimo mokesčiai	2004
	Darbo jėgos ir atlyginimo mokesčiai	2005

## Finansinės įplaukos šalyje pagal Finansų ministerijos duomenis

F1VP eilutės Nr	F1VP eilutės pavadinimas	Metai
6	Socialinis mokestis	2006
	Socialinis mokestis	2007
	Socialinis mokestis	2008
	Socialinis mokestis	2009
	Darbo jėgos ir atlyginimo mokesčiai	2010
7	Įmokos į Garantinį fondą	2004
	Įmokos į Garantinį fondą	2005
	Darbo jėgos ir atlyginimo mokesčiai	2006
	Darbo jėgos ir atlyginimo mokesčiai	2007
	Darbo jėgos ir atlyginimo mokesčiai	2008
	Darbo jėgos ir atlyginimo mokesčiai	2009
	Įmokos į Privalomojo sveikatos draudimo fondą	2010
8	Turto mokesčiai iš viso:	2004
	Turto mokesčiai iš viso:	2005
	Įmokos į Garantinį fondą	2006
	Įmokos į Garantinį fondą	2007
	Įmokos į Garantinį fondą	2008
	Įmokos į Garantinį fondą	2009
	Įmokos į Garantinį fondą	2010
9	Žemės mokestis	2004
	Žemės mokestis	2005
	Turto mokesčiai iš viso:	2006
	Turto mokesčiai iš viso:	2007
	Turto mokesčiai iš viso:	2008
	Turto mokesčiai iš viso:	2009
	Turto mokesčiai iš viso:	2010
10	Paveldimo turto mokestis	2004
	Paveldimo turto mokestis	2005
	Žemės mokestis	2006
	Žemės mokestis	2007
	Žemės mokestis	2008
	Žemės mokestis	2009
	Žemės mokestis	2010
11	Įmonių ir organizacijų nekilnojamo turto mokestis	2004
	Įmonių ir organizacijų nekilnojamo turto mokestis	2005
	Paveldimo turto mokestis	2006
	Paveldimo turto mokestis	2007
	Paveldimo turto mokestis	2008
	Paveldimo turto mokestis	2009
	Paveldimo turto mokestis	2010
12	Prekių ir paslaugų mokesčiai	2004
	Prekių ir paslaugų mokesčiai	2005
	Nekilnojamo turto mokestis iš viso:	2006
	Nekilnojamo turto mokestis iš viso:	2007

## Finansinės įplaukos šalyje pagal Finansų ministerijos duomenis

F1VP eilutės Nr	F1VP eilutės pavadinimas	Metai
12	Nekilnojamo turto mokestis iš viso:	2008
	Nekilnojamo turto mokestis iš viso:	2009
	Nekilnojamo turto mokestis iš viso:	2010
13	Pridėtinės vertės mokestis iš viso:	2004
	Pridėtinės vertės mokestis iš viso:	2005
	Fizinių asmenų mokestis	2006
	Fizinių asmenų mokestis	2007
	Fizinių asmenų mokestis	2008
	Fizinių asmenų mokestis	2009
	Fizinių asmenų mokestis	2010
14	VMI administruojamas	2004
	VMI administruojamas	2005
	Juridinių asmenų mokestis	2006
	Juridinių asmenų mokestis	2007
	Juridinių asmenų mokestis	2008
	Juridinių asmenų mokestis	2009
	Juridinių asmenų mokestis	2010
15	Muitinės administruojamas	2004
	Muitinės administruojamas	2005
	Prekių ir paslaugų mokesčiai	2006
	Prekių ir paslaugų mokesčiai	2007
	Prekių ir paslaugų mokesčiai	2008
	Prekių ir paslaugų mokesčiai	2009
	Prekių ir paslaugų mokesčiai	2010
16	Atskaitymai nuo pajamų pagal Lietuvos Respublikos miškų įstatymą	2004
	Atskaitymai nuo pajamų pagal Lietuvos Respublikos miškų įstatymą	2005
	Pridėtinės vertės mokestis iš viso:	2006
	Pridėtinės vertės mokestis iš viso:	2007
	Pridėtinės vertės mokestis iš viso:	2008
	Pridėtinės vertės mokestis iš viso:	2009
	Pridėtinės vertės mokestis iš viso:	2010
17	Atskaitymai nuo pajamų pagal Lietuvos Respublikos kelių priežiūros ir plėtros programos finansavimo įstatymą	2004
	Atskaitymai nuo pajamų pagal Lietuvos Respublikos kelių priežiūros ir plėtros programos finansavimo įstatymą	2005
	VMI administruojamas	2006
	VMI administruojamas	2007
	VMI administruojamas	2008
	VMI administruojamas	2009
	VMI administruojamas	2010
18	Prekių apyvartos mokestis iš viso:	2004
	Prekių apyvartos mokestis iš viso:	2005
	Muitinės administruojamas	2006
	Muitinės administruojamas	2007
	Muitinės administruojamas	2008

Finansinės įplaukos šalyje pagal Finansų ministerijos duomenis

F1VP eilutės Nr	F1VP eilutės pavadinimas	Metai
18	Muitinės administruojamas	2009
	Muitinės administruojamas	2010
19	VMI administruojamas	2004
	VMI administruojamas	2005
	Atskaitymai nuo pajamų pagal Lietuvos Respublikos miškų įstatymą	2006
	Atskaitymai nuo pajamų pagal Lietuvos Respublikos miškų įstatymą	2007
	Atskaitymai nuo pajamų pagal Lietuvos Respublikos miškų įstatymą	2008
	Atskaitymai nuo pajamų pagal Lietuvos Respublikos miškų įstatymą	2009
	Atskaitymai nuo pajamų pagal Lietuvos Respublikos miškų įstatymą	2010
20	Muitinės administruojamas	2004
	Muitinės administruojamas	2005
	Akcizai iš viso :	2006
	Akcizai iš viso :	2007
	Akcizai iš viso :	2008
	Akcizai iš viso :	2009
	Akcizai iš viso :	2010
21	Akcizai iš viso:	2004
	Akcizai iš viso:	2005
	VMI administruojamas	2006
	VMI administruojamas	2007
	VMI administruojamas	2008
	VMI administruojamas	2009
	VMI administruojamas	2010
22	VMI administruojamas	2004
	VMI administruojamas	2005
	Muitinės administruojamas	2006
	Muitinės administruojamas	2007
	Muitinės administruojamas	2008
	Muitinės administruojamas	2009
	Muitinės administruojamas	2010
23	Muitinės administruojamas	2004
	Muitinės administruojamas	2005
	Cukraus sektoriaus mokesčiai	2006
	Cukraus sektoriaus mokesčiai	2007
	Cukraus sektoriaus mokesčiai	2008
	Cukraus sektoriaus mokesčiai	2009
	Cukraus sektoriaus mokesčiai	2010
24	Cukraus mokestis iš viso:	2004
	Cukraus mokestis iš viso:	2005
	Loterijų ir azartinių lošimų mokestis	2006
	Loterijų ir azartinių lošimų mokestis	2007
	Loterijų ir azartinių lošimų mokestis	2008
	Loterijų ir azartinių lošimų mokestis	2009
	Loterijų ir azartinių lošimų mokestis	2010

## Finansinės įplaukos šalyje pagal Finansų ministerijos duomenis

F1VP eilutės Nr	F1VP eilutės pavadinimas	Metai
25	VMI administruojamas	2004
	VMI administruojamas	2005
	Transporto priemonių mokesčiai	2006
	Transporto priemonių mokesčiai	2007
	Transporto priemonių mokesčiai	2008
	Transporto priemonių mokesčiai	2009
	Transporto priemonių mokesčiai	2010
26	Muitinės administruojamas	2004
	Muitinės administruojamas	2005
	Mokesčiai už aplinkos teršimą	2006
	Mokesčiai už aplinkos teršimą	2007
	Mokesčiai už aplinkos teršimą	2008
	Mokesčiai už aplinkos teršimą	2009
	Mokesčiai už aplinkos teršimą	2010
27	Loterijų ir azartinių lošimų mokestis	2004
	Loterijų ir azartinių lošimų mokestis	2005
	Rinkliavos iš viso:	2006
	Rinkliavos iš viso:	2007
	Rinkliavos iš viso:	2008
	Rinkliavos iš viso:	2009
	Rinkliavos iš viso:	2010
28	Transporto priemonių mokesčiai iš viso:	2004
	Transporto priemonių mokesčiai iš viso:	2005
	Valstybės rinkliavos	2006
	Valstybės rinkliavos	2007
	Valstybės rinkliavos	2008
	Valstybės rinkliavos	2009
	Valstybės rinkliavos	2010
29	VMI administruojami	2004
	VMI administruojami	2005
	Vietinės rinkliavos	2006
	Vietinės rinkliavos	2007
	Vietinės rinkliavos	2008
	Vietinės rinkliavos	2009
	Vietinės rinkliavos	2010
30	Muitinės administruojami	2004
	Muitinės administruojami	2005
	Mokesčiai už pramoninės nuosavybės objektų registravimą	2006
	Mokesčiai už pramoninės nuosavybės objektų registravimą	2007
	Mokesčiai už pramoninės nuosavybės objektų registravimą	2008
	Mokesčiai už pramoninės nuosavybės objektų registravimą	2009
	Mokesčiai už pramoninės nuosavybės objektų registravimą	2010
31	Mokestis už aplinkos teršimą iš viso:	2004
	Mokestis už aplinkos teršimą iš viso:	2005

## Finansinės įplaukos šalyje pagal Finansų ministerijos duomenis

F1VP eilutės Nr	F1VP eilutės pavadinimas	Metai
31	Tarptautinės prekybos ir sandorių mokesčiai	2006
	Tarptautinės prekybos ir sandorių mokesčiai	2007
	Tarptautinės prekybos ir sandorių mokesčiai	2008
	Tarptautinės prekybos ir sandorių mokesčiai	2009
	Tarptautinės prekybos ir sandorių mokesčiai	2010
32	už aplinkos teršimą gaminių ir pakuotės atliekomis	2004
	už aplinkos teršimą gaminių ir pakuotės atliekomis	2005
	2.KITOS PAJAMOS	2006
	2.KITOS PAJAMOS	2007
	2.KITOS PAJAMOS	2008
	2.KITOS PAJAMOS	2009
	2.KITOS PAJAMOS	2010
33	baudos ir padidinto tarifo mokestis	2004
	baudos ir padidinto tarifo mokestis	2005
	Turto pajamos iš viso:	2006
	Turto pajamos iš viso:	2007
	Turto pajamos iš viso:	2008
	Turto pajamos iš viso:	2009
	Turto pajamos iš viso:	2010
34	Prekyviečių mokestis	2004
	Prekyviečių mokestis	2005
	Palūkanos už paskolas	2006
	Palūkanos už paskolas	2007
	Palūkanos už paskolas	2008
	Palūkanos už paskolas	2009
	Palūkanos už paskolas	2010
35	Rinkliavos iš viso:	2004
	Rinkliavos iš viso:	2005
	Palūkanos už depozitus	2006
	Palūkanos už depozitus	2007
	Palūkanos už depozitus	2008
	Palūkanos už depozitus	2009
	Palūkanos už depozitus	2010
36	Valstybės rinkliavos	2004
	Valstybės rinkliavos	2005
	Lietuvos banko likutinis pelnas	2006
	Lietuvos banko likutinis pelnas	2007
	Lietuvos banko likutinis pelnas	2008
	Lietuvos banko likutinis pelnas	2009
	Lietuvos banko likutinis pelnas	2010
37	Vietinės rinkliavos	2004
	Vietinės rinkliavos	2005
	Dividendai	2006
	Dividendai	2007

## Finansinės įplaukos šalyje pagal Finansų ministerijos duomenis

F1VP eilutės Nr	F1VP eilutės pavadinimas	Metai
37	Dividendai	2008
	Dividendai	2009
	Dividendai	2010
38	Mokesčiai už pramoninės nuosavybės objektų registravimą	2004
	Mokesčiai už pramoninės nuosavybės objektų registravimą	2005
	Mokestis už valstybės turto naudojimą patikėjimo teise	2006
	Mokestis už valstybės turto naudojimą patikėjimo teise	2007
	Mokestis už valstybės turto naudojimą patikėjimo teise	2008
	Mokestis už valstybės turto naudojimą patikėjimo teise	2009
	Mokestis už valstybės turto naudojimą patikėjimo teise	2010
39	Tarptautinės prekybos ir sandorių mokesčiai	2004
	Tarptautinės prekybos ir sandorių mokesčiai	2005
	Nuomos mokestis už valstybinę žemę ir valstybinio vidaus vandenų fondo vandens telkinius	2006
	Nuomos mokestis už valstybinę žemę ir valstybinio vidaus vandenų fondo vandens telkinius	2007
	Nuomos mokestis už valstybinę žemę ir valstybinio vidaus vandenų fondo vandens telkinius	2008
	Nuomos mokestis už valstybinę žemę ir valstybinio vidaus vandenų fondo vandens telkinius	2009
	Nuomos mokestis už valstybinę žemę ir valstybinio vidaus vandenų fondo vandens telkinius	2010
40	Tarptautinės prekybos ir sandorių mokesčiai	2004
	Tarptautinės prekybos ir sandorių mokesčiai	2005
	Mokestis už valstybinius gamtos išteklius	2006
	Mokestis už valstybinius gamtos išteklius	2007
	Mokestis už valstybinius gamtos išteklius	2008
	Mokestis už valstybinius gamtos išteklius	2009
	Mokestis už valstybinius gamtos išteklius	2010
41	2.KITOS PAJAMOS	2004
	2.KITOS PAJAMOS	2005
	Naftos ir dujų išteklių mokestis	2006
	Naftos ir dujų išteklių mokestis	2007
	Naftos ir dujų išteklių mokestis	2008
	Naftos ir dujų išteklių mokestis	2009
	Naftos ir dujų išteklių mokestis	2010
42	Turto pajamos iš viso:	2004
	Turto pajamos iš viso:	2005
	Pajamos už prekes ir paslaugas iš viso:	2006
	Pajamos už prekes ir paslaugas iš viso:	2007
	Pajamos už prekes ir paslaugas iš viso:	2008
	Pajamos už prekes ir paslaugas iš viso:	2009
	Pajamos už prekes ir paslaugas iš viso:	2010
43	Palūkanos už paskolas	2004
	Palūkanos už paskolas	2005
	Pajamos už patalpų nuomą	2006
	Pajamos už patalpų nuomą	2007
	Pajamos už patalpų nuomą	2008
	Pajamos už patalpų nuomą	2009

## Finansinės įplaukos šalyje pagal Finansų ministerijos duomenis

F1VP eilutės Nr	F1VP eilutės pavadinimas	Metai
43	Pajamos už patalpų nuomą	2010
44	Palūkanos už depozitus	2004
	Palūkanos už depozitus	2005
	Konsulinis mokestis	2006
	Konsulinis mokestis	2007
	Konsulinis mokestis	2008
	Konsulinis mokestis	2009
	Konsulinis mokestis	2010
45	Lietuvos banko likutinis pelnas	2004
	Lietuvos banko likutinis pelnas	2005
	Pajamos už atsitiktines paslaugas	2006
	Pajamos už atsitiktines paslaugas	2007
	Pajamos už atsitiktines paslaugas	2008
	Pajamos už atsitiktines paslaugas	2009
	Pajamos už atsitiktines paslaugas	2010
46	Dividendai	2004
	Dividendai	2005
	Įmokos už mokslą aukštosiose mokyklose	2006
	Įmokos už mokslą aukštosiose mokyklose	2007
	Įmokos už mokslą aukštosiose mokyklose	2008
	Įmokos už mokslą aukštosiose mokyklose	2009
	Įmokos už mokslą aukštosiose mokyklose	2010
47	Palūkanos už kapitalo naudojimą	2004
	Mokestis už valstybės turto naudojimą patikėjimo teise	2005
	Palūkanos už kapitalo naudojimą	2005
	Įmokos už išlaikymą švietimo, socialinės apsaugos ir kitose įstaigose	2006
	Įmokos už išlaikymą švietimo, socialinės apsaugos ir kitose įstaigose	2007
	Įmokos už išlaikymą švietimo, socialinės apsaugos ir kitose įstaigose	2008
	Įmokos už išlaikymą švietimo, socialinės apsaugos ir kitose įstaigose	2009
	Įmokos už išlaikymą švietimo, socialinės apsaugos ir kitose įstaigose	2010
48	Nuomos mokestis už valstybinę žemę ir valstybinio vidaus vandenų fondo vandens telkinius	2004
	Nuomos mokestis už valstybinę žemę ir valstybinio vidaus vandenų fondo vandens telkinius	2005
	Žyminis mokestis	2006
	Žyminis mokestis	2007
	Žyminis mokestis	2008
	Žyminis mokestis	2009
	Žyminis mokestis	2010
49	Mokestis už valstybinius gamtos išteklius iš viso:	2004
	Mokestis už valstybinius gamtos išteklius iš viso:	2005
	Kitos pajamos	2006
	Kitos pajamos	2007
	Kitos pajamos	2008
	Kitos pajamos	2009
	Kitos pajamos	2010

## Finansinės įplaukos šalyje pagal Finansų ministerijos duomenis

F1VP eilutės Nr	F1VP eilutės pavadinimas	Metai
50	už medžiojamų gyvūnų išteklių naudojimą	2004
	už medžiojamų gyvūnų išteklių naudojimą	2005
	Pajamos iš baudų ir konfiskacijos	2006
	Pajamos iš baudų ir konfiskacijos	2007
	Pajamos iš baudų ir konfiskacijos	2008
	Pajamos iš baudų ir konfiskacijos	2009
	Pajamos iš baudų ir konfiskacijos	2010
51	Naftos ir dujų išteklių mokestis	2004
	Naftos ir dujų išteklių mokestis	2005
	Kitos neišvardytos pajamos iš viso:	2006
	Kitos neišvardytos pajamos iš viso:	2007
	Kitos neišvardytos pajamos iš viso:	2008
	Kitos neišvardytos pajamos iš viso:	2009
	Kitos neišvardytos pajamos iš viso:	2010
52	Pajamos už prekes ir paslaugas iš viso:	2004
	Pajamos už prekes ir paslaugas iš viso:	2005
	Valstybės ir savivaldybių kontrolierių išieškotos sumos	2006
	Valstybės ir savivaldybių kontrolierių išieškotos sumos	2007
	Valstybės ir savivaldybių kontrolierių išieškotos sumos	2008
	Valstybės ir savivaldybių kontrolierių išieškotos sumos	2009
	Valstybės ir savivaldybių kontrolierių išieškotos sumos	2010
53	Pajamos už patalpų nuomą	2004
	Pajamos už patalpų nuomą	2005
	Žala, atsiradusi dėl valdžios institucijų neteisėtų veiksmų, išieškota regresu tvarka iš kaltų asmenų	2006
	Žala, atsiradusi dėl valdžios institucijų neteisėtų veiksmų, išieškota regresu tvarka iš kaltų asmenų	2007
	Žala, atsiradusi dėl valdžios institucijų neteisėtų veiksmų, išieškota regresu tvarka iš kaltų asmenų	2008
	Žala, atsiradusi dėl valdžios institucijų neteisėtų veiksmų, išieškota regresu tvarka iš kaltų asmenų	2009
	Žala, atsiradusi dėl valdžios institucijų neteisėtų veiksmų, išieškota regresu tvarka iš kaltų asmenų	2010
54	Konsulinis mokestis	2004
	Konsulinis mokestis	2005
	Iš savivaldybių biudžetų valstybės biudžetui gražinamos bendrosios dotacijos kompensacijos	2006
	Iš savivaldybių biudžetų valstybės biudžetui gražinamos bendrosios dotacijos kompensacijos	2007
	Iš savivaldybių biudžetų valstybės biudžetui gražinamos bendrosios dotacijos kompensacijos	2008
	Iš savivaldybių biudžetų valstybės biudžetui gražinamos bendrosios dotacijos kompensacijos	2009
	Iš savivaldybių biudžetų valstybės biudžetui gražinamos bendrosios dotacijos kompensacijos	2010
55	Pajamos už atsitiktines paslaugas	2004
	Pajamos už atsitiktines paslaugas	2005
	Atskaitymai nuo pajamų pagal LR kelių priežiūros ir plėtros programos finansavimo įstatymą	2006
	Atskaitymai nuo pajamų pagal LR kelių priežiūros ir plėtros programos finansavimo įstatymą	2007

## Finansinės įplaukos šalyje pagal Finansų ministerijos duomenis

F1VP eilutės Nr	F1VP eilutės pavadinimas	Metai
55	Atskaitymai nuo pajamų pagal LR kelių priežiūros ir plėtros programos finansavimo įstatymą	2008
	Atskaitymai nuo pajamų pagal LR kelių priežiūros ir plėtros programos finansavimo įstatymą	2009
	Kitos neišvardytos pajamos	2010
56	Įmokos už mokslą aukštosiose mokyklose	2004
	Įmokos už mokslą aukštosiose mokyklose	2005
	Kitos neišvardytos pajamos	2006
	Kitos neišvardytos pajamos	2007
	Kitos neišvardytos pajamos	2008
	Kitos neišvardytos pajamos	2009
	II. SANDORIAI SU MATERIALIUOJU IR NEMATERIALIUOJU TURTU BEI FINANSINIŲ ĮSIPAREIGOJIMŲ PRISIĖMIMAS	2010
57	Žyminis mokestis	2004
	Žyminis mokestis	2005
	II. SANDORIAI SU MATERIALIUOJU IR NEMATERIALIUOJU TURTU BEI FINANSINIŲ ĮSIPAREIGOJIMŲ PRISIĖMIMAS	2006
	II. SANDORIAI SU MATERIALIUOJU IR NEMATERIALIUOJU TURTU BEI FINANSINIŲ ĮSIPAREIGOJIMŲ PRISIĖMIMAS	2007
	II. SANDORIAI SU MATERIALIUOJU IR NEMATERIALIUOJU TURTU BEI FINANSINIŲ ĮSIPAREIGOJIMŲ PRISIĖMIMAS	2008
	II. SANDORIAI SU MATERIALIUOJU IR NEMATERIALIUOJU TURTU BEI FINANSINIŲ ĮSIPAREIGOJIMŲ PRISIĖMIMAS	2009
	1. MATERIALIOJO IR NEMATERIALIOJO TURTO REALIZAVIMO PAJAMOS	2010
58	Kitos pajamos	2004
	Kitos pajamos	2005
	1. MATERIALIOJO IR NEMATERIALIOJO TURTO REALIZAVIMO PAJAMOS	2006
	1. MATERIALIOJO IR NEMATERIALIOJO TURTO REALIZAVIMO PAJAMOS	2007
	1. MATERIALIOJO IR NEMATERIALIOJO TURTO REALIZAVIMO PAJAMOS	2008
	1. MATERIALIOJO IR NEMATERIALIOJO TURTO REALIZAVIMO PAJAMOS	2009
	Ilgalaikio materialiojo turto realizavimo pajamos iš viso:	2010
59	Pajamos iš baudų ir konfiskacijos iš viso:	2004
	Pajamos iš baudų ir konfiskacijų iš viso:	2004
	Pajamos iš baudų ir konfiskacijų iš viso:	2005
	Ilgalaikio materialiojo turto realizavimo pajamos iš viso:	2006
	Ilgalaikio materialiojo turto realizavimo pajamos iš viso:	2007
	Ilgalaikio materialiojo turto realizavimo pajamos iš viso:	2008
	Ilgalaikio materialiojo turto realizavimo pajamos iš viso:	2009
	Žemės realizavimo pajamos	2010
60	Pajamos iš baudų ir konfiskacijų	2004
	Pajamos iš baudų ir konsultacijos	2004
	Pajamos iš baudų ir konfiskacijų	2005
	Žemės realizavimo pajamos	2006
	Žemės realizavimo pajamos	2007
	Žemės realizavimo pajamos	2008
	Žemės realizavimo pajamos	2009
	Ilgalaikio materialiojo turto realizavimo pajamos	2010
61	Baudos už aplinkos teršimą	2004

## Finansinės įplaukos šalyje pagal Finansų ministerijos duomenis

F1VP eilutės Nr	F1VP eilutės pavadinimas	Metai
61	Baudos už aplinkos teršimą	2005
		2005
	Ilgalaikio materialiojo turto realizavimo pajamos	2006
	Ilgalaikio materialiojo turto realizavimo pajamos	2007
	Ilgalaikio materialiojo turto realizavimo pajamos	2008
	Ilgalaikio materialiojo turto realizavimo pajamos	2009
	Nematerialiojo turto realizavimo pajamos	2010
62	Kitos neišvardytos pajamos iš viso:	2004
	Kitos neišvardytos pajamos iš viso:	2005
	Nematerialiojo turto realizavimo pajamos	2006
	Nematerialiojo turto realizavimo pajamos	2007
	Nematerialiojo turto realizavimo pajamos	2008
	Nematerialiojo turto realizavimo pajamos	2009
	Atsargų realizavimo pajamos iš viso:	2010
63	Valstybės ir savivaldybių kontrolierių išieškotos sumos	2004
	Valstybės ir savivaldybių kontrolierių išieškotos sumos	2005
	Atsargų realizavimo pajamos iš viso:	2006
	Atsargų realizavimo pajamos iš viso:	2007
	Atsargų realizavimo pajamos iš viso:	2008
	Atsargų realizavimo pajamos iš viso:	2009
	Strateginės ir neliečiamos atsargos	2010
64	Žala, atsiradusi dėl valdžios institucijų neteisėtų veiksmų, išieškota regresu tvarka iš kaltų asmenų	2004
	Žala, atsiradusi dėl valdžios institucijų neteisėtų veiksmų, išieškota regresu tvarka iš kaltų asmenų	2005
	Strateginės ir neliečiamos atsargos	2006
	Strateginės ir neliečiamos atsargos	2007
	Strateginės ir neliečiamos atsargos	2008
	Strateginės ir neliečiamos atsargos	2009
	Kitos atsargos	2010
65	Iš savivaldybių biudžetų valstybės biudžetui gražinamos bendrosios dotacijos kompensacijos	2004
	Iš savivaldybių biudžetų valstybės biudžetui gražinamos bendrosios dotacijos kompensacijos	2005
	Kitos atsargos	2006
	Kitos atsargos	2007
	Kitos atsargos	2008
	Kitos atsargos	2009
	2.SANDORIAI SU FINANSINIU TURTU IŠ VISO:	2010
66	Kitos neišvardytos pajamos	2004
	Kitos neišvardytos pajamos	2005
	2.SANDORIAI SU FINANSINIU TURTU IŠ VISO:	2006
	2.SANDORIAI SU FINANSINIU TURTU IŠ VISO:	2007
	2.SANDORIAI SU FINANSINIU TURTU IŠ VISO:	2008
	2.SANDORIAI SU FINANSINIU TURTU IŠ VISO:	2009
	Kitos gautinos sumos (vidaus)	2010

## Finansinės įplaukos šalyje pagal Finansų ministerijos duomenis

F1VP eilutės Nr	F1VP eilutės pavadinimas	Metai
67	II. SANDORIAI SU MATERIALIUOJU IR NEMATERIALIUOJU TURTU BEI FINANSINIŲ ĮSIPAREIGOJIMŲ PRISIĖMIMAS	2004
	II. SANDORIAI SU MATERIALIUOJU IR NEMATERIALIUOJU TURTU BEI FINANSINIŲ ĮSIPAREIGOJIMŲ PRISIĖMIMAS	2005
	Kitos gautinos sumos (vidaus)	2006
	Kitos gautinos sumos (vidaus)	2007
	Kitos gautinos sumos (vidaus)	2008
	Kitos gautinos sumos (vidaus)	2009
	Kitos gautinos sumos (užsienio)	2010
68	1. MATERIALIOJO IR NEMATERIALIOJO TURTO REALIZAVIMO PAJAMOS	2004
	1. MATERIALIOJO IR NEMATERIALIOJO TURTO REALIZAVIMO PAJAMOS	2005
	Kitos gautinos sumos (užsienio)	2006
	Kitos gautinos sumos (užsienio)	2007
	Kitos gautinos sumos (užsienio)	2008
	Kitos gautinos sumos (užsienio)	2009
	Neišaiškintos (laikinos) pajamos	2010
69	Ilgalaikio materialiojo turto realizavimo pajamos iš viso:	2004
	Ilgalaikio materialiojo turto realizavimo pajamos iš viso:	2005
	Neišaiškintos (laikinos) pajamos	2006
	Neišaiškintos (laikinos) pajamos	2007
	Neišaiškintos (laikinos) pajamos	2008
	Neišaiškintos (laikinos) pajamos	2009
	III. EUROPOS SĄJUNGOS PARAMA	2010
70	Žemės ir žemės gelmių išteklių realizavimo pajamos	2004
	Žemės ir žemės gelmių išteklių realizavimo pajamos	2005
	III. EUROPOS SĄJUNGOS PARAMA	2006
	III. EUROPOS SĄJUNGOS PARAMA	2007
	III. EUROPOS SĄJUNGOS PARAMA	2008
	III. EUROPOS SĄJUNGOS PARAMA	2009
	IV. IŠ VISO ĮPLAUKŲ	2010
71	Kito ilgalaikio materialiojo turto realizavimo pajamos	2004
	Kito ilgalaikio materialiojo turto realizavimo pajamos	2005
	IV. IŠ VISO ĮPLAUKŲ	2006
	IV. IŠ VISO ĮPLAUKŲ	2007
	IV. IŠ VISO ĮPLAUKŲ	2008
	IV. IŠ VISO ĮPLAUKŲ	2009
	Pervesta į biudžeto išlaidų sąskaitą	2010
72	Nematerialiojo turto realizavimo pajamos	2004
	Nematerialiojo turto realizavimo pajamos	2005
	Pervesta į biudžeto išlaidų sąskaitą	2006
	Pervesta į biudžeto išlaidų sąskaitą	2007
	Pervesta į biudžeto išlaidų sąskaitą	2008
	Pervesta į biudžeto išlaidų sąskaitą	2009
	Iš viso pervesta biudžetams ir fondams	2010
73	Nematerialiojo turto realizavimo pajamos	2004

## Finansinės įplaukos šalyje pagal Finansų ministerijos duomenis

F1VP eilutės Nr	F1VP eilutės pavadinimas	Metai
73	Nematerialiojo turto realizavimo pajamos	2005
	Iš viso pervesta biudžetams ir fondams	2006
	Iš viso pervesta biudžetams ir fondams	2007
	Iš viso pervesta biudžetams ir fondams	2008
	Iš viso pervesta biudžetams ir fondams	2009
	Biudžetams ir fondams nepervestas lėšų likutis	2010
74	Atsargų realizavimo pajamos iš viso:	2004
	Atsargų realizavimo pajamos iš viso:	2005
	Biudžetams ir fondams nepervestas lėšų likutis	2006
	Biudžetams ir fondams nepervestas lėšų likutis	2007
	Biudžetams ir fondams nepervestas lėšų likutis	2008
	Biudžetams ir fondams nepervestas lėšų likutis	2009
	V. Išmokos iš valstybės biudžeto:	2010
75	Strateginės ir neliečiamos atsargos	2004
	Strateginės ir neliečiamos atsargos	2005
	V. Išmokos iš valstybės biudžeto:	2006
	V. Išmokos iš valstybės biudžeto:	2007
	V. Išmokos iš valstybės biudžeto:	2008
	V. Išmokos iš valstybės biudžeto:	2009
	kompensacija reabilituotiems asmenims	2010
76	Kitos atsargos	2004
	Kitos atsargos	2005
	kompensacija reabilituotiems asmenims	2006
	kompensacija reabilituotiems asmenims	2007
	kompensacija reabilituotiems asmenims	2008
	kompensacija reabilituotiems asmenims	2009
	Lėšų likutis valstybės biudžeto išlaidų sąskaitoje	2010
77	2. SANDORIAI SU FINANSINIU TURTU IŠ VISO:	2004
	2. SANDORIAI SU FINANSINIU TURTU IŠ VISO:	2005
	Lėšų likutis valstybės biudžeto išlaidų sąskaitoje	2006
	Lėšų likutis valstybės biudžeto išlaidų sąskaitoje	2007
	Lėšų likutis valstybės biudžeto išlaidų sąskaitoje	2008
	Lėšų likutis valstybės biudžeto išlaidų sąskaitoje	2009
78	Kitos gautinos sumos (vidaus)	2004
	Kitos gautinos sumos (vidaus)	2005
79	Kitos gautinos sumos (užsienio)	2004
	Kitos gautinos sumos (užsienio)	2005
80	Neišaiškintos (laikinos) pajamos	2004
	Neišaiškintos (laikinos) pajamos	2005
81	III.EUROPOS SĄJUNGOS PARAMA	2004
	III.EUROPOS SĄJUNGOS PARAMA	2005
82	IV. IŠ VISO ĮPLAUKŲ	2004
	IV. IŠ VISO ĮPLAUKŲ	2005

Finansinės įplaukos šalyje pagal Finansų ministerijos duomenis

F1VP eilutės Nr	F1VP eilutės pavadinimas	Metai
83	Pervesta į biudžeto išlaidų sąskaitą	2004
	Pervesta į biudžeto išlaidų sąskaitą	2005
84	Iš viso pervesta biudžetams ir fondams	2004
	Iš viso pervesta biudžetams ir fondams	2005
85	Biudžetams ir fondams nepervestas lėšų likutis	2004
	Biudžetams ir fondams nepervestas lėšų likutis	2005
86	V.IŠMOKOS IŠ VALSTYBĖS BIUDŽETO:	2004
	V.IŠMOKOS IŠ VALSTYBĖS BIUDŽETO:	2005
87	kompensacija reabilituotiems asmenims	2004
	kompensacija realibituotiems asmenims	2004
	kompensacija reabilituotiems asmenims	2005
88	žemės ūkio subjektams grąžinto (įskaityto) akcizo už gazolius ir (arba) jų pakaitalus suma	2004
	žemės ūkio subjektams grąžinto (įskaityto) akcizo už gazolius ir (arba) jų pakaitalus suma	2005
		2005
89	Lėšų likutis valstybės biudžeto išlaidų sąskaitoje	2004
	Lėšų likutis valstybės biudžeto išlaidų sąskaitoje	2005

Užduotis. Sukurkite dimensiją "Pagrindinės įplaukos" ir šią ataskaitą:

Sudėtingumas 4 iš 5

Atnaujinta: 2010-11-23 09:44:54

## Dokumente naudojamas apyskaitos F1VP eilučių klasifikatorius

Dimensija "Pagrindinės įplaukos" naudojama tikrai 2006-2008 metų duomenims

Eilutės numeris	F1VP įmokų pavadinimas	Pagrindinės įplaukos	Pastabos
1	<b>I. PAJAMOS</b>		Suminė eilutė
2	<b>1.MOKESČIAI</b>		Suminė eilutė
3	<b>Pajamų ir pelno mokesčiai iš viso:</b>		Suminė eilutė
4	Gyventojų pajamų mokestis	Pajamų mokestis	
5	Pelno mokestis	Pelno mokesčiai	
6	Darbo jėgos ir atlyginimo mokesčiai	Pelno mokesčiai	
6	Socialinis mokestis	Pelno mokesčiai	
7	<b>Darbo jėgos ir atlyginimo mokesčiai</b>		Suminė eilutė
7	<b>Įmokos į Privalomojo sveikatos draudimo fondą</b>		Suminė eilutė
8	Įmokos į Garantinį fondą	Kiti mokesčiai	
9	<b>Turto mokesčiai iš viso:</b>		Suminė eilutė
10	Žemės mokestis	Turto mokesčiai	
11	Paveldimo turto mokestis	Turto mokesčiai	
12	<b>Nekilnojamo turto mokestis iš viso:</b>		Suminė eilutė
13	Fizinių asmenų mokestis	Turto mokesčiai	
14	Juridinių asmenų mokestis	Turto mokesčiai	
15	<b>Prekių ir paslaugų mokesčiai</b>		Suminė eilutė
16	<b>Pridėtinės vertės mokestis iš viso:</b>		Suminė eilutė
17	VMI administruojamas	PVM	
18	Muitinės administruojamas	PVM	
19	Atskaitymai nuo pajamų pagal Lietuvos Respublikos miškų įstatymą	Kiti mokesčiai	
20	<b>Akcizai iš viso :</b>		Suminė eilutė
21	VMI administruojamas	Akcizai	
22	Muitinės administruojamas	Akcizai	
23	Cukraus sektoriaus mokesčiai	Kiti mokesčiai	
24	Loterijų ir azartinių lošimų mokestis	Kiti mokesčiai	
25	Transporto priemonių mokesčiai	Kiti mokesčiai	
26	Mokesčiai už aplinkos teršimą	Kiti mokesčiai	
27	<b>Rinkliavos iš viso:</b>		Suminė eilutė
28	Valstybės rinkliavos	Kiti mokesčiai	
29	Vietinės rinkliavos	Kiti mokesčiai	
30	Mokesčiai už pramoninės nuosavybės objektų registravimą	Kiti mokesčiai	
31	Tarptautinės prekybos ir sandorių mokesčiai	Tarpt pr mokesčiai	
32	<b>2.KITOS PAJAMOS</b>		Suminė eilutė
33	<b>Turto pajamos iš viso:</b>		Suminė eilutė
34	Palūkanos už paskolas	Pajamos	
35	Palūkanos už depozitus	Pajamos	
36	Lietuvos banko likutinis pelnas	Pajamos	

Finansinės įplaukos šalyje pagal Finansų ministerijos duomenis

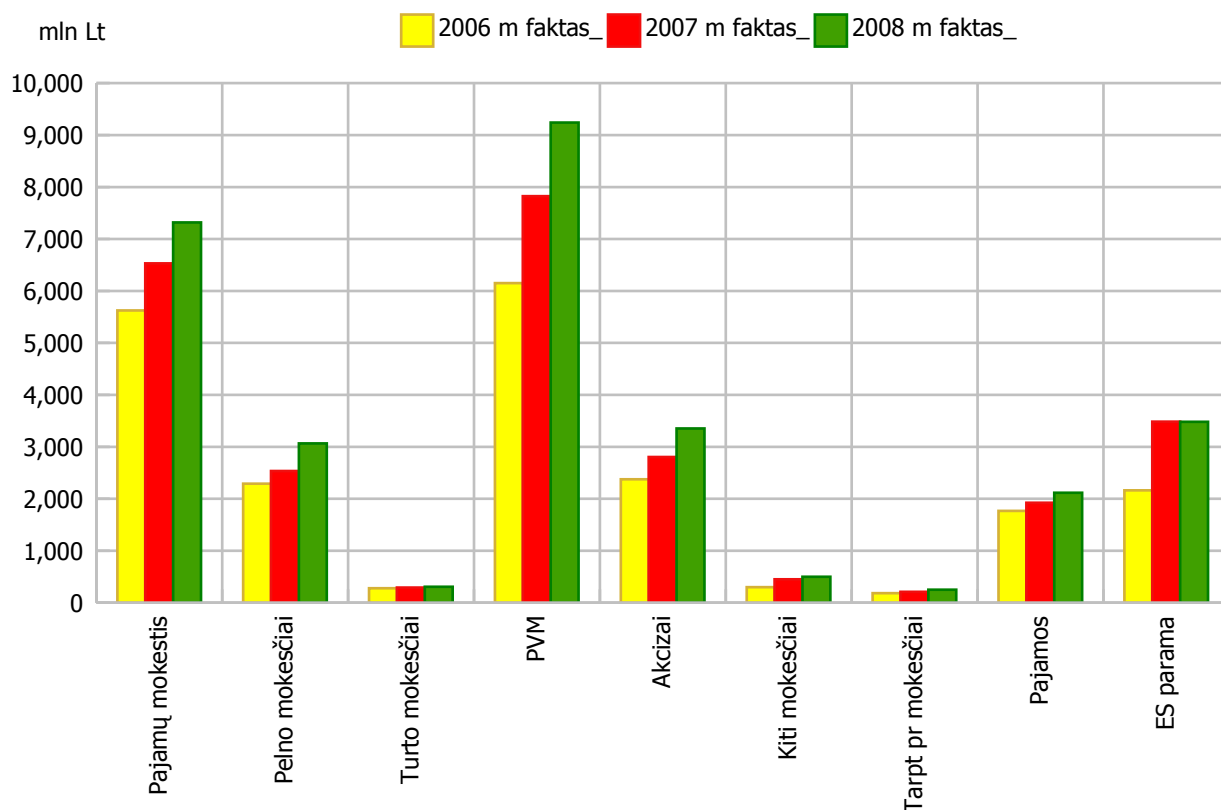
Eilutės numeris	F1VP įmokų pavadinimas	Pagrindinės įplaukos	Pastabos
37	Dividendai	Pajamos	
38	Mokestis už valstybės turto naudojimą patikėjimo teise	Pajamos	
39	Nuomos mokestis už valstybinę žemę ir valstybinio vidaus vandenu fondo vandens telkinius	Pajamos	
40	Mokestis už valstybinius gamtos išteklius	Pajamos	
41	Naftos ir dujų išteklių mokestis	Pajamos	
42	<b>Pajamos už prekes ir paslaugas iš viso:</b>		Suminė eilutė
43	Pajamos už patalpų nuomą	Pajamos	
44	Konsulinis mokestis	Pajamos	
45	Pajamos už atsitiktines paslaugas	Pajamos	
46	Įmokos už mokslą aukštosiose mokyklose	Pajamos	
47	Įmokos už išlaikymą švietimo, socialinės apsaugos ir kitose įstaigose	Pajamos	
48	Žyminis mokestis	Pajamos	
49	Kitos pajamos	Pajamos	
50	Pajamos iš baudų ir konfiskacijos	Pajamos	
51	<b>Kitos neišvardytos pajamos iš viso:</b>		Suminė eilutė
52	Valstybės ir savivaldybių kontrolierių išieškotos sumos	Pajamos	
53	Žala, atsiradusi dėl valdžios institucijų neteisėtų veiksmų, išieškota regreso tvarka iš kaltų asmenų	Pajamos	
54	Iš savivaldybių biudžetų valstybės biudžetui grąžinamos bendrosios dotacijos kompensacijos	Pajamos	
55	Atskaitymai nuo pajamų pagal LR kelių priežiūros ir plėtros programos finansavimo įstatymą	Pajamos	
55	Kitos neišvardytos pajamos	Pajamos	
56	II. SANDORIAI SU MATERIALIUOJU IR NEMATERIALIUOJU TURTU BEI FINANSINIŲ ĮSIPAREIGOJIMŲ PRISIĖMIMAS	Pajamos	
56	Kitos neišvardytos pajamos	Pajamos	
57	<b>1.MATERIALIOJO IR NEMATERIALIOJO TURTO REALIZAVIMO PAJAMOS</b>		Suminė eilutė
57	<b>II. SANDORIAI SU MATERIALIUOJU IR NEMATERIALIUOJU TURTU BEI FINANSINIŲ ĮSIPAREIGOJIMŲ PRISIĖMIMAS</b>		Suminė eilutė
58	<b>1.MATERIALIOJO IR NEMATERIALIOJO TURTO REALIZAVIMO PAJAMOS</b>		Suminė eilutė
58	<b>Ilgalaikio materialiojo turto realizavimo pajamos iš viso:</b>		Suminė eilutė
59	<b>Ilgalaikio materialiojo turto realizavimo pajamos iš viso:</b>		Suminė eilutė
59	<b>Žemės realizavimo pajamos</b>		Suminė eilutė
60	Ilgalaikio materialiojo turto realizavimo pajamos	Pajamos	
60	Žemės realizavimo pajamos	Pajamos	
61	Ilgalaikio materialiojo turto realizavimo pajamos	Pajamos	
61	Nematerialiojo turto realizavimo pajamos	Pajamos	
62	Atsargų realizavimo pajamos iš viso:	Pajamos	
62	Nematerialiojo turto realizavimo pajamos	Pajamos	
63	<b>Atsargų realizavimo pajamos iš viso:</b>		Suminė eilutė
63	<b>Strateginės ir neliečiamos atsargos</b>		Suminė eilutė
64	Kitos atsargos	Pajamos	
64	Strateginės ir neliečiamos atsargos	Pajamos	
65	<b>2.SANDORIAI SU FINANSINIŲ TURTU IŠ VISO:</b>	Pajamos	
65	Kitos atsargos	Pajamos	

Finansinės įplaukos šalyje pagal Finansų ministerijos duomenis

Eilutės numeris	F1VP įmokų pavadinimas	Pagrindinės įplaukos	Pastabos
66	<b>2.SANDORIAI SU FINANSINIU TURTU IŠ VISO:</b>		Suminė eilutė
66	<b>Kitos gautinos sumos (vidaus)</b>		Suminė eilutė
67	Kitos gautinos sumos (užsienio)	Pajamos	
67	Kitos gautinos sumos (vidaus)	Pajamos	
68	Kitos gautinos sumos (užsienio)	Pajamos	
68	Neišaiškintos (laikiniai) pajamos	Pajamos	
69	III. EUROPOS SĄJUNGOS PARAMA	Pajamos	
69	Neišaiškintos (laikiniai) pajamos	Pajamos	
70	III. EUROPOS SĄJUNGOS PARAMA	ES parama	
70	IV. IŠ VISO ĮPLAUKŲ	ES parama	
71	<b>IV. IŠ VISO ĮPLAUKŲ</b>		Suminė eilutė
71	<b>Pervesta į biudžeto išlaidų sąskaitą</b>		Suminė eilutė
72	<b>Iš viso pervesta biudžetams ir fondams</b>		Suminė eilutė
72	<b>Pervesta į biudžeto išlaidų sąskaitą</b>		Suminė eilutė
73	<b>Biudžetams ir fondams nepervestas lėšų likutis</b>		Suminė eilutė
73	<b>Iš viso pervesta biudžetams ir fondams</b>		Suminė eilutė
74	<b>Biudžetams ir fondams nepervestas lėšų likutis</b>		Suminė eilutė
74	<b>V. Išmokos iš valstybės biudžeto:</b>		Suminė eilutė
75	<b>kompensacija reabilituotiems asmenims</b>		Suminė eilutė
75	<b>V. Išmokos iš valstybės biudžeto:</b>		Suminė eilutė
76	<b>kompensacija reabilituotiems asmenims</b>		Suminė eilutė
76	<b>Lėšų likutis valstybės biudžeto išlaidų sąskaitoje</b>		Suminė eilutė
77	<b>Lėšų likutis valstybės biudžeto išlaidų sąskaitoje</b>		Suminė eilutė

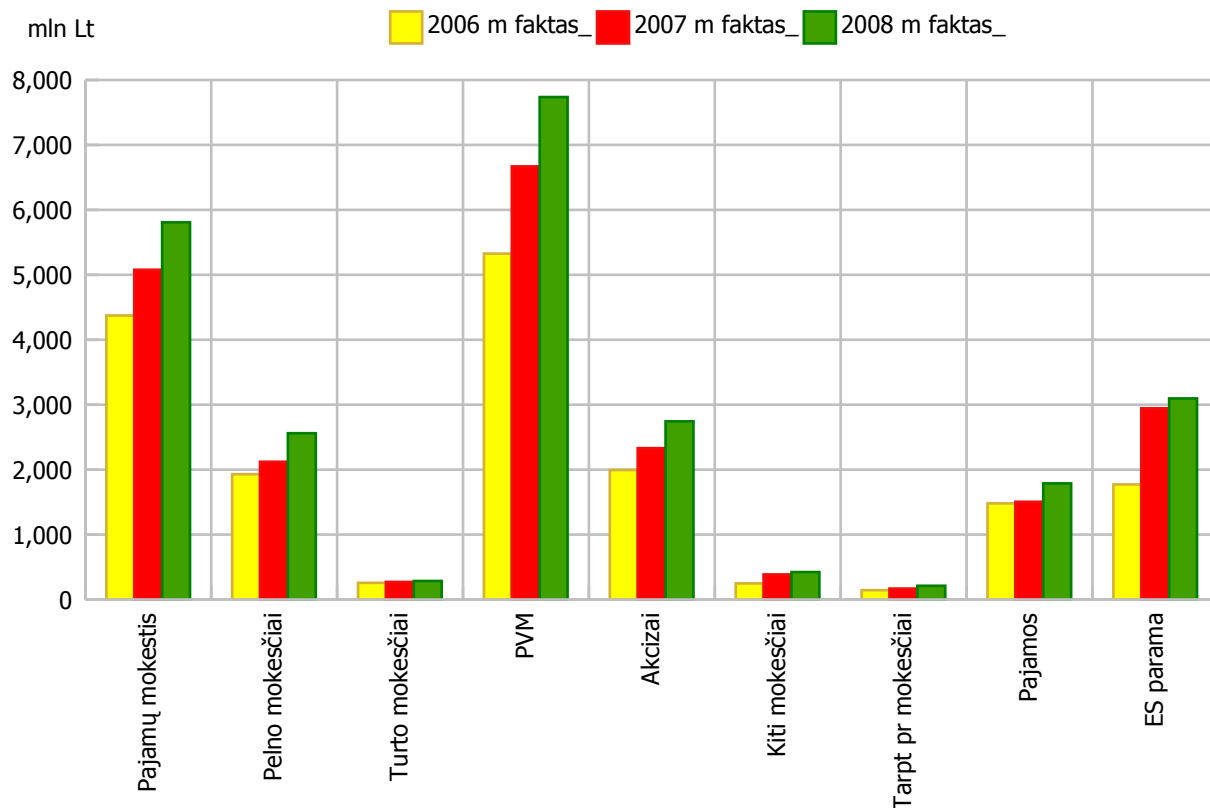
## Pagrindinės įplaukos šalyje 2006-2008 metais

Per 2006 ir 2007 metų 12 mėnesių ir per pirmuosius 12 2008 metų mėnesius



Eil Nr	Pagrindinės įplaukos	2006 m faktas		2007 m faktas		2008 m faktas	
		Suma, tūkst Lt	Dalis	Suma, tūkst Lt	Dalis	Suma, tūkst Lt	Dalis
1	Pajamų mokestis	5,625,062	26.6%	6,530,245	25.1%	7,318,927	24.7%
2	Pelno mokesčiai	2,290,010	10.8%	2,535,581	9.7%	3,065,340	10.3%
3	Turto mokesčiai	278,432	1.3%	292,467	1.1%	307,653	1.0%
4	PVM	6,152,215	29.1%	7,824,176	30.0%	9,242,529	31.2%
5	Akcizai	2,374,429	11.2%	2,803,595	10.8%	3,354,023	11.3%
6	Kiti mokesčiai	300,162	1.4%	449,837	1.7%	498,989	1.7%
7	Tarpt pr mokesčiai	182,944	0.9%	208,986	0.8%	250,610	0.8%
8	Pajamos	1,767,867	8.4%	1,923,250	7.4%	2,116,792	7.1%
9	ES parama	2,162,284	10.2%	3,484,260	13.4%	3,482,047	11.7%
	Iš viso:	21,133,406	100.0%	26,052,397	100.0%	29,636,908	100.0%

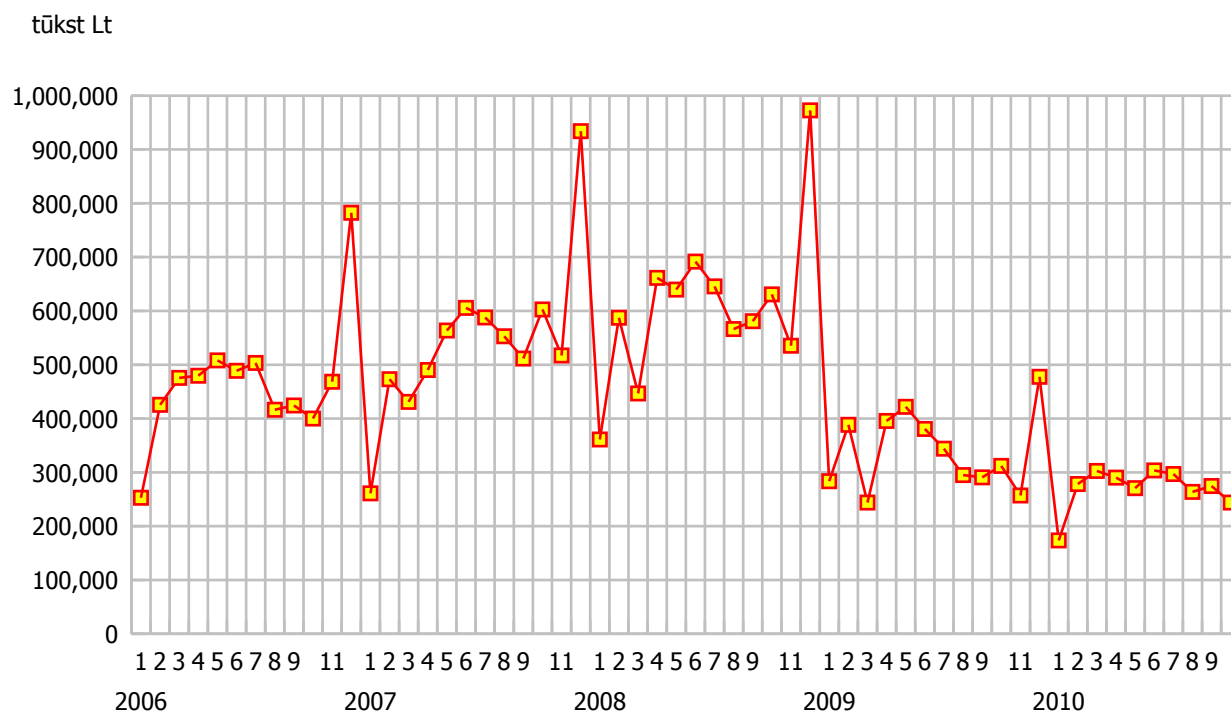
Per 2006-2008 metų 1-10 mėnesius



Eil Nr	Pagrindinės įplaukos	2006 m faktas		2007 m faktas		2008 m faktas	
		Suma, tūkst Lt	Dalis	Suma, tūkst Lt	Dalis	Suma, tūkst Lt	Dalis
1	Pajamų mokestis	4,374,349	24.9%	5,079,161	23.6%	5,810,927	23.6%
2	Pelno mokesčiai	1,931,246	11.0%	2,121,925	9.9%	2,562,454	10.4%
3	Turto mokesčiai	258,455	1.5%	273,029	1.3%	286,251	1.2%
4	PVM	5,326,761	30.4%	6,670,091	31.0%	7,737,232	31.4%
5	Akcizai	1,995,567	11.4%	2,330,759	10.8%	2,744,236	11.1%
6	Kiti mokesčiai	248,870	1.4%	386,924	1.8%	423,717	1.7%
7	Tarpt pr mokesčiai	145,424	0.8%	169,847	0.8%	212,391	0.9%
8	Pajamos	1,481,313	8.4%	1,506,984	7.0%	1,788,723	7.3%
9	ES parama	1,772,402	10.1%	2,944,711	13.7%	3,098,382	12.6%
	Iš viso:	17,534,388	100.0%	21,483,431	100.0%	24,664,314	100.0%

## Pagrindinių įplaukų šalyje 2006-2008 metais mėnesinės sumos

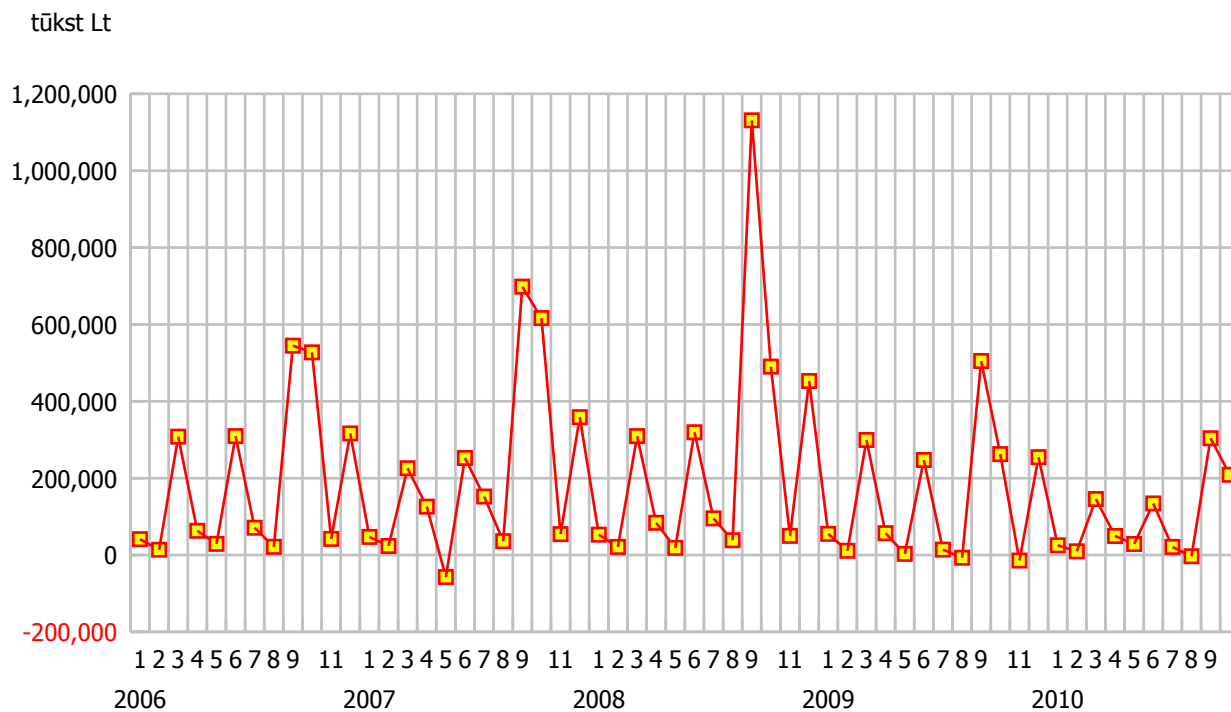
### Pajamų mokestis



Sumos tūkst Lt

Mėnuo	2006 m		2007 m		2008 m	
	Suma	Dalis	Suma	Dalis	Suma	Dalis
1	252,962	4.50%	260,948	4.00%	361,104	4.93%
2	425,539	7.57%	473,015	7.24%	587,232	8.02%
3	475,673	8.46%	430,896	6.60%	446,580	6.10%
4	479,566	8.53%	490,301	7.51%	661,347	9.04%
5	508,041	9.03%	563,612	8.63%	639,559	8.74%
6	488,630	8.69%	605,562	9.27%	691,749	9.45%
7	503,336	8.95%	587,870	9.00%	645,644	8.82%
8	416,378	7.40%	552,937	8.47%	566,227	7.74%
9	424,224	7.54%	511,428	7.83%	580,785	7.94%
10	400,001	7.11%	602,594	9.23%	630,702	8.62%
11	468,379	8.33%	517,180	7.92%	535,369	7.31%
12	782,333	13.91%	933,904	14.30%	972,630	13.29%
Visi	5,625,062	100.00%	6,530,245	100.00%	7,318,927	100.00%

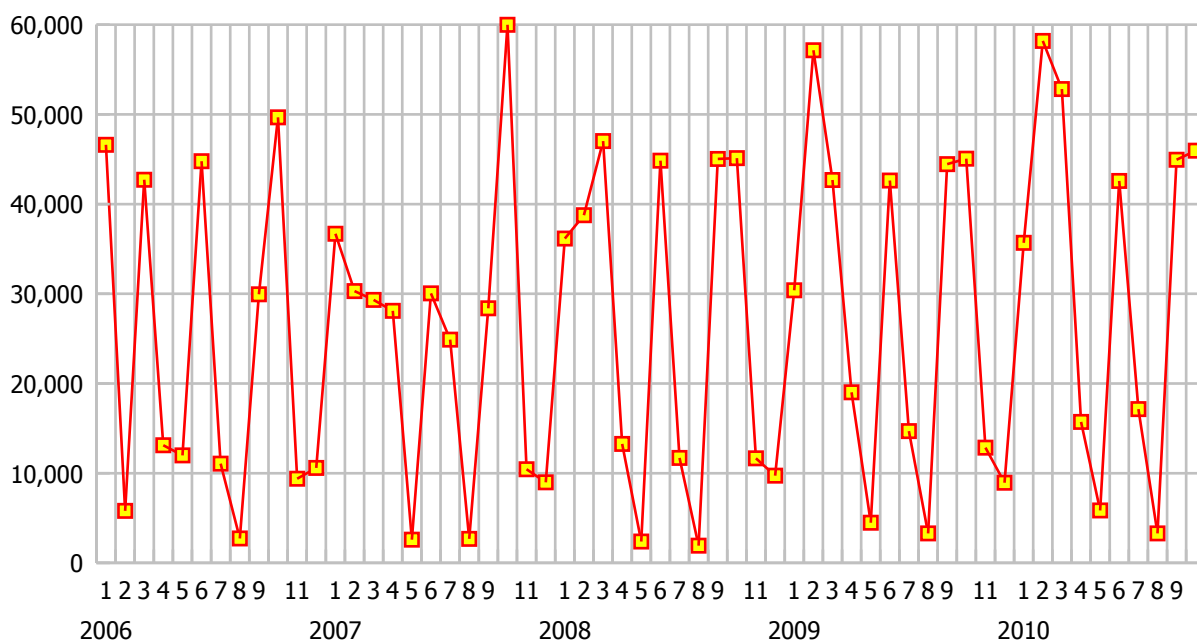
## Pelno mokesčiai



Mėnuo	2006 m		2007 m		2008 m	
	Suma	Dalis	Suma	Dalis	Suma	Dalis
1	41,584	1.82%	47,253	1.86%	53,233	1.74%
2	13,952	0.61%	23,684	0.93%	21,497	0.70%
3	308,363	13.47%	225,975	8.91%	309,670	10.10%
4	63,318	2.76%	125,959	4.97%	84,150	2.75%
5	29,377	1.28%	-57,331	-2.26%	18,880	0.62%
6	309,484	13.51%	252,684	9.97%	319,572	10.43%
7	71,285	3.11%	152,372	6.01%	95,479	3.11%
8	21,546	0.94%	36,281	1.43%	38,653	1.26%
9	544,916	23.80%	698,320	27.54%	1,131,151	36.90%
10	527,421	23.03%	616,729	24.32%	490,169	15.99%
11	42,316	1.85%	54,706	2.16%	50,105	1.63%
12	316,448	13.82%	358,951	14.16%	452,780	14.77%
Visi	2,290,010	100.00%	2,535,581	100.00%	3,065,340	100.00%

## Turto mokesčiai

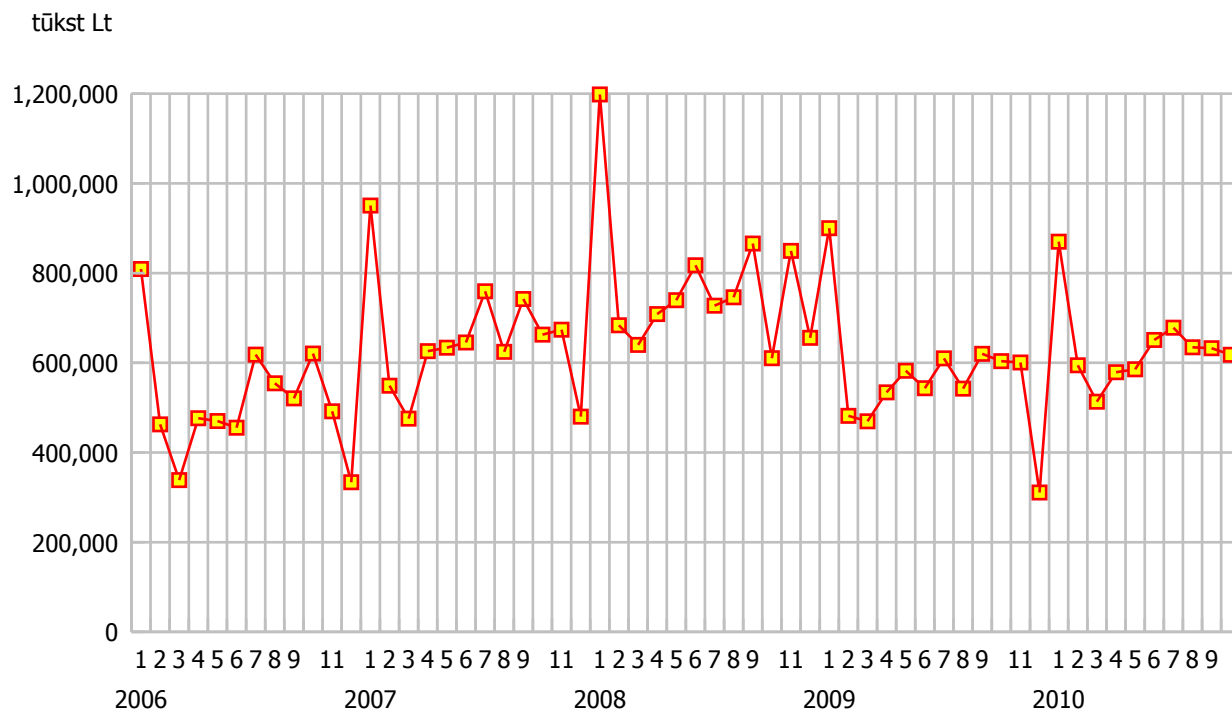
tūkst Lt



Sumos tūkst Lt

Mėnuo	2006 m		2007 m		2008 m	
	Suma	Dalis	Suma	Dalis	Suma	Dalis
1	46,620	16.74%	36,704	12.55%	36,159	11.75%
2	5,811	2.09%	30,308	10.36%	38,767	12.60%
3	42,712	15.34%	29,318	10.02%	47,033	15.29%
4	13,114	4.71%	28,101	9.61%	13,271	4.31%
5	11,996	4.31%	2,591	0.89%	2,389	0.78%
6	44,785	16.08%	30,058	10.28%	44,846	14.58%
7	11,072	3.98%	24,890	8.51%	11,707	3.81%
8	2,732	0.98%	2,683	0.92%	1,922	0.62%
9	29,942	10.75%	28,388	9.71%	45,031	14.64%
10	49,673	17.84%	59,988	20.51%	45,125	14.67%
11	9,388	3.37%	10,448	3.57%	11,666	3.79%
12	10,589	3.80%	8,990	3.07%	9,736	3.16%
Visi	278,432	100.00%	292,467	100.00%	307,653	100.00%

**PVM**

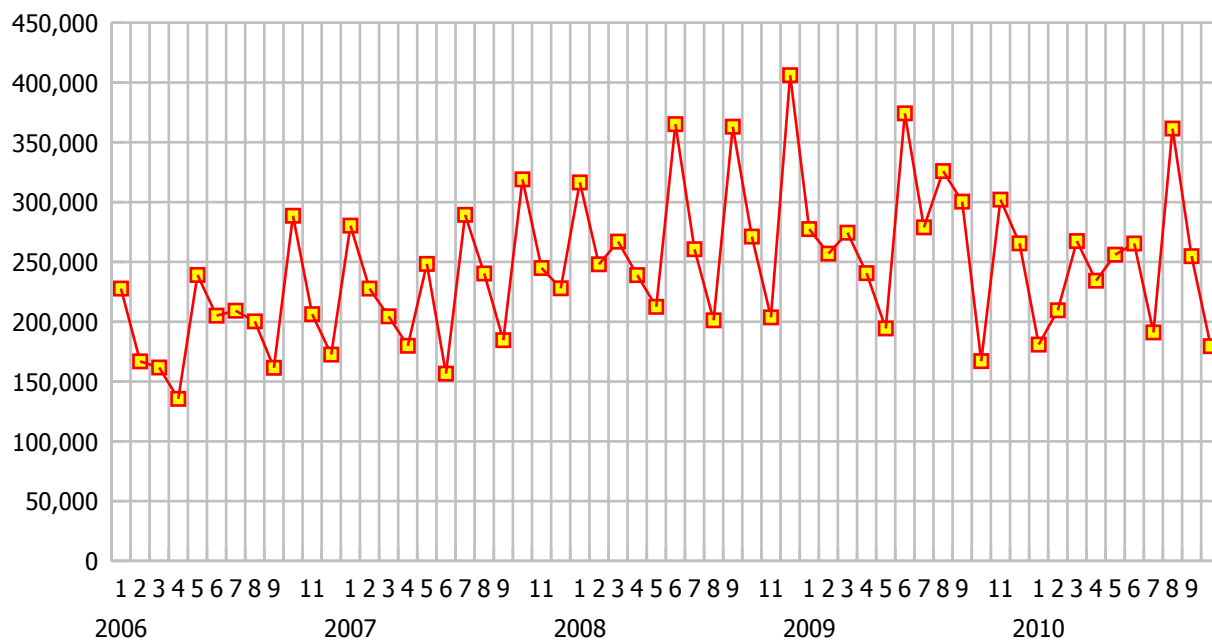


Sumos tūkst Lt

Mėnuo	2006 m		2007 m		2008 m	
	Suma	Dalis	Suma	Dalis	Suma	Dalis
1	809,089	13.15%	950,788	12.15%	1,198,395	12.97%
2	462,791	7.52%	548,884	7.02%	683,585	7.40%
3	338,608	5.50%	475,614	6.08%	639,989	6.92%
4	476,543	7.75%	626,130	8.00%	708,669	7.67%
5	470,118	7.64%	633,852	8.10%	739,617	8.00%
6	455,395	7.40%	645,475	8.25%	817,395	8.84%
7	618,360	10.05%	759,472	9.71%	727,353	7.87%
8	554,445	9.01%	624,631	7.98%	746,085	8.07%
9	520,666	8.46%	742,346	9.49%	865,905	9.37%
10	620,747	10.09%	662,900	8.47%	610,239	6.60%
11	491,802	7.99%	674,021	8.61%	849,673	9.19%
12	333,651	5.42%	480,063	6.14%	655,624	7.09%
Visi	6,152,215	100.00%	7,824,176	100.00%	9,242,529	100.00%

## Akcizai

tūkst Lt

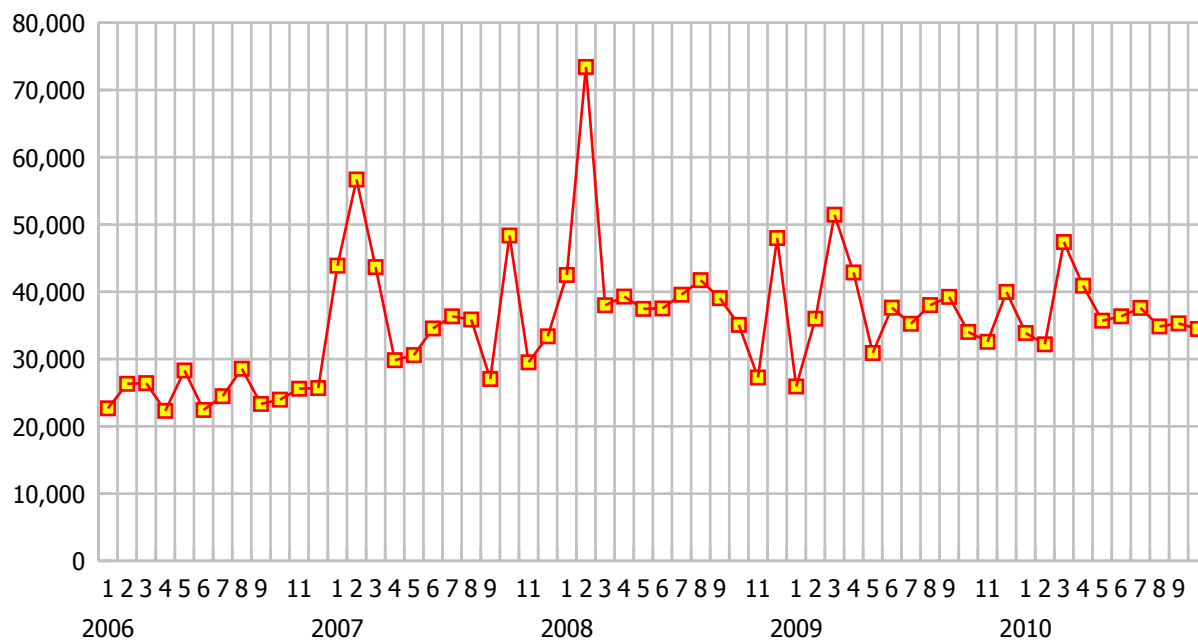


Sumos tūkst Lt

Mėnuo	2006 m		2007 m		2008 m	
	Suma	Dalis	Suma	Dalis	Suma	Dalis
1	227,713	9.59%	280,310	10.00%	316,443	9.43%
2	166,856	7.03%	227,688	8.12%	247,971	7.39%
3	161,722	6.81%	204,590	7.30%	267,028	7.96%
4	135,503	5.71%	179,909	6.42%	238,955	7.12%
5	239,127	10.07%	248,336	8.86%	212,511	6.34%
6	205,083	8.64%	156,598	5.59%	365,231	10.89%
7	209,188	8.81%	289,405	10.32%	260,599	7.77%
8	200,276	8.43%	240,305	8.57%	201,219	6.00%
9	161,489	6.80%	184,564	6.58%	363,049	10.82%
10	288,611	12.15%	319,055	11.38%	271,231	8.09%
11	206,280	8.69%	244,895	8.74%	203,640	6.07%
12	172,582	7.27%	227,941	8.13%	406,147	12.11%
Visi	2,374,429	100.00%	2,803,595	100.00%	3,354,023	100.00%

## Kiti mokesčiai

tūkst Lt

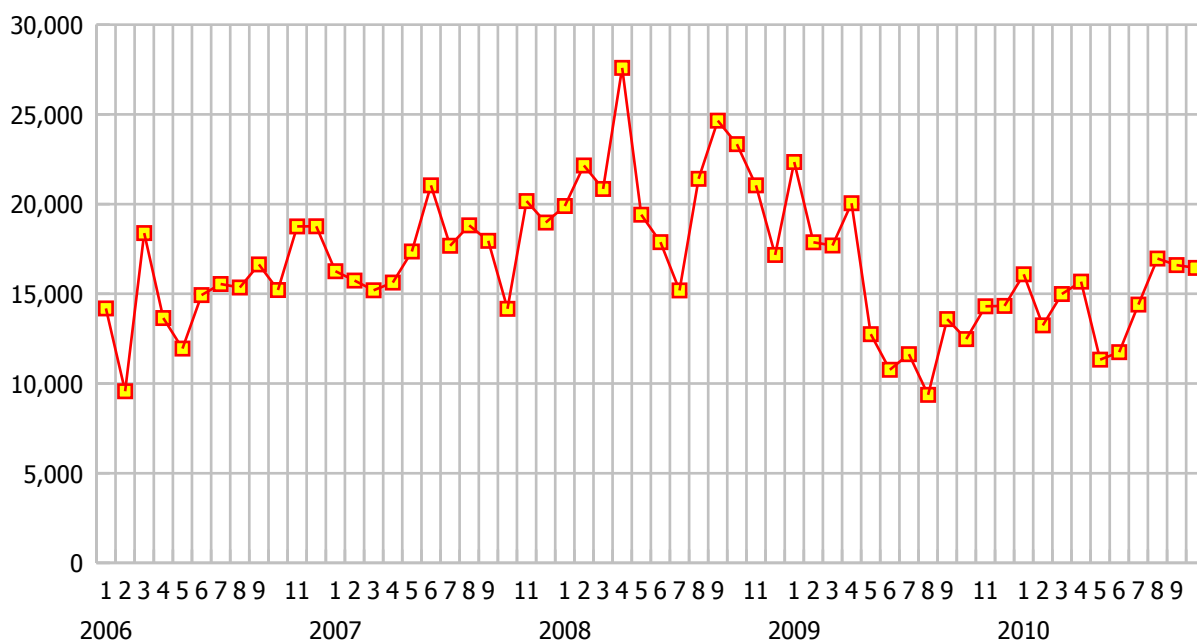


Sumos tūkst Lt

Mėnuo	2006 m		2007 m		2008 m	
	Suma	Dalis	Suma	Dalis	Suma	Dalis
1	22,690	7.56%	43,896	9.76%	42,505	8.52%
2	26,335	8.77%	56,697	12.60%	73,438	14.72%
3	26,423	8.80%	43,678	9.71%	38,007	7.62%
4	22,302	7.43%	29,849	6.64%	39,295	7.87%
5	28,317	9.43%	30,588	6.80%	37,482	7.51%
6	22,441	7.48%	34,559	7.68%	37,534	7.52%
7	24,487	8.16%	36,355	8.08%	39,564	7.93%
8	28,565	9.52%	35,894	7.98%	41,732	8.36%
9	23,339	7.78%	27,039	6.01%	39,064	7.83%
10	23,972	7.99%	48,370	10.75%	35,096	7.03%
11	25,590	8.53%	29,527	6.56%	27,266	5.46%
12	25,702	8.56%	33,386	7.42%	48,005	9.62%
Visi	300,162	100.00%	449,837	100.00%	498,989	100.00%

## Tarpt pr mokesčiai

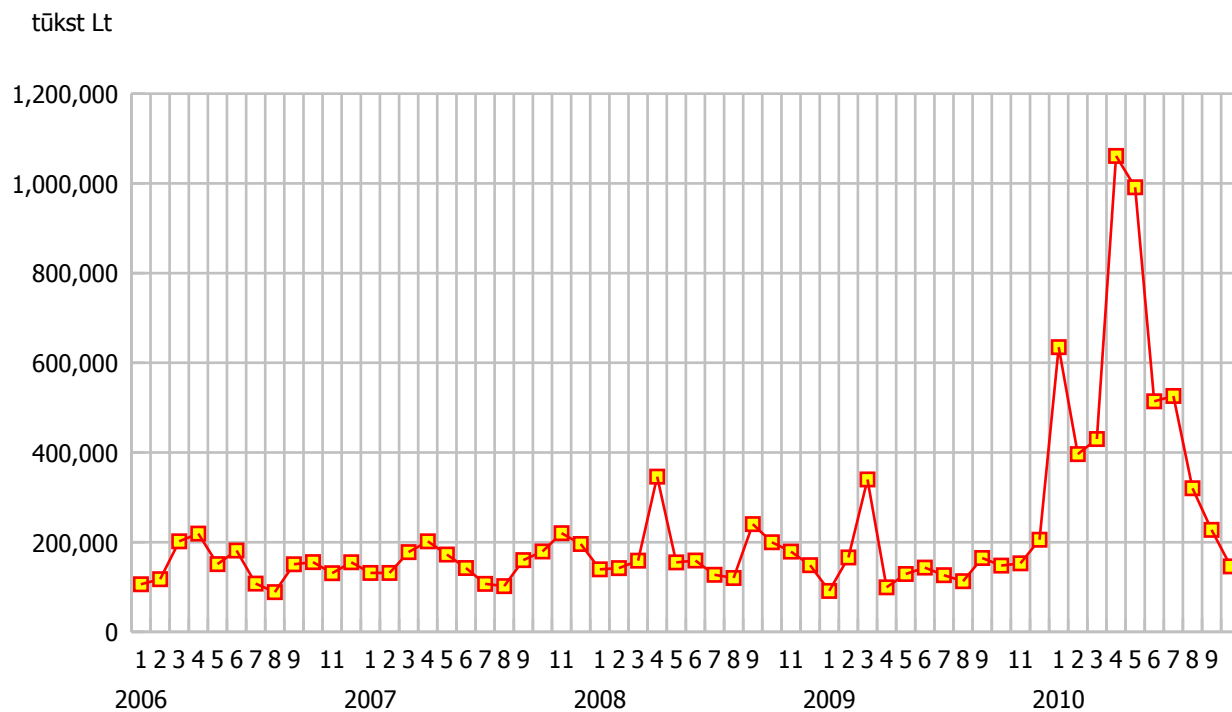
tūkst Lt



Sumos tūkst Lt

Mėnuo	2006 m		2007 m		2008 m	
	Suma	Dalis	Suma	Dalis	Suma	Dalis
1	14,183	7.75%	16,260	7.78%	19,897	7.94%
2	9,569	5.23%	15,737	7.53%	22,156	8.84%
3	18,386	10.05%	15,200	7.27%	20,846	8.32%
4	13,654	7.46%	15,625	7.48%	27,596	11.01%
5	11,948	6.53%	17,360	8.31%	19,411	7.75%
6	14,931	8.16%	21,046	10.07%	17,883	7.14%
7	15,550	8.50%	17,680	8.46%	15,193	6.06%
8	15,356	8.39%	18,816	9.00%	21,413	8.54%
9	16,636	9.09%	17,958	8.59%	24,651	9.84%
10	15,211	8.31%	14,164	6.78%	23,345	9.32%
11	18,758	10.25%	20,168	9.65%	21,050	8.40%
12	18,762	10.26%	18,971	9.08%	17,169	6.85%
Visi	182,944	100.00%	208,986	100.00%	250,610	100.00%

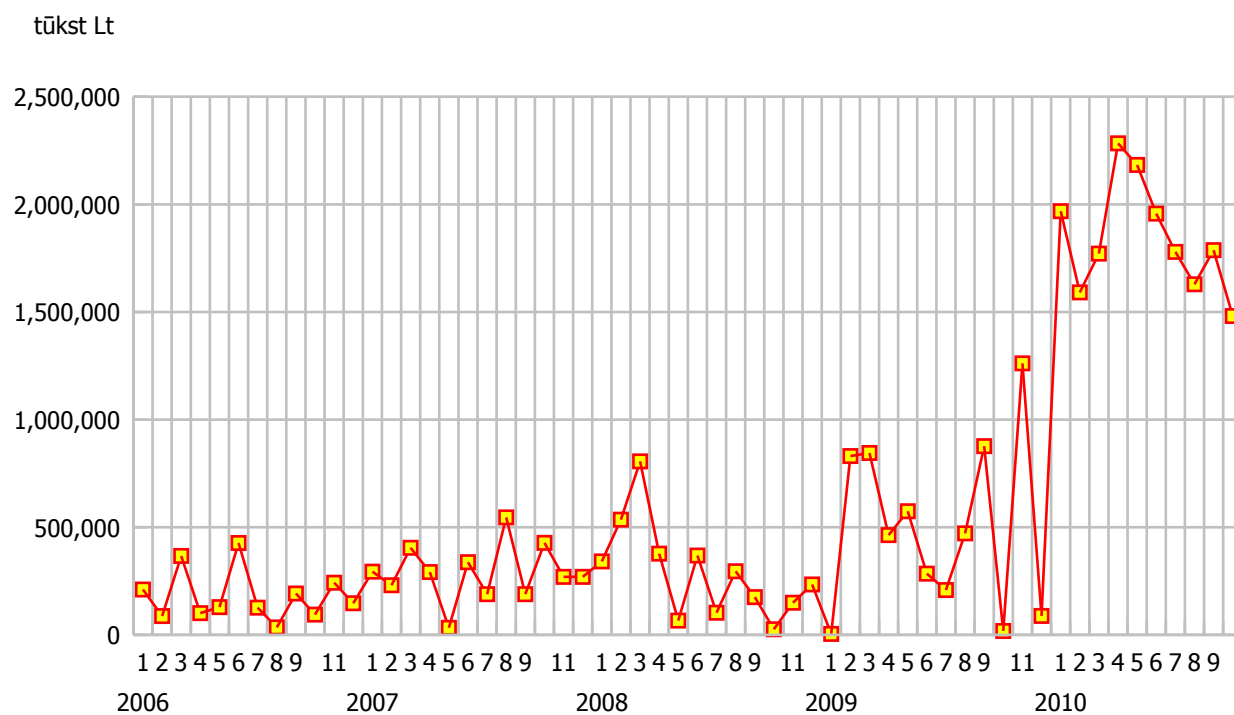
## Pajamos



Sumos tūkst Lt

Mėnuo	2006 m		2007 m		2008 m	
	Suma	Dalis	Suma	Dalis	Suma	Dalis
1	106,366	6.02%	131,681	6.85%	139,472	6.59%
2	117,545	6.65%	131,462	6.84%	142,229	6.72%
3	202,093	11.43%	178,018	9.26%	158,886	7.51%
4	219,240	12.40%	202,137	10.51%	346,106	16.35%
5	151,206	8.55%	172,603	8.97%	155,060	7.33%
6	181,623	10.27%	142,430	7.41%	159,104	7.52%
7	107,889	6.10%	107,063	5.57%	127,326	6.02%
8	88,760	5.02%	102,023	5.30%	120,197	5.68%
9	150,943	8.54%	160,131	8.33%	240,271	11.35%
10	155,648	8.80%	179,437	9.33%	200,074	9.45%
11	131,111	7.42%	220,099	11.44%	179,172	8.46%
12	155,443	8.79%	196,167	10.20%	148,896	7.03%
Visi	1,767,867	100.00%	1,923,250	100.00%	2,116,792	100.00%

## ES parama



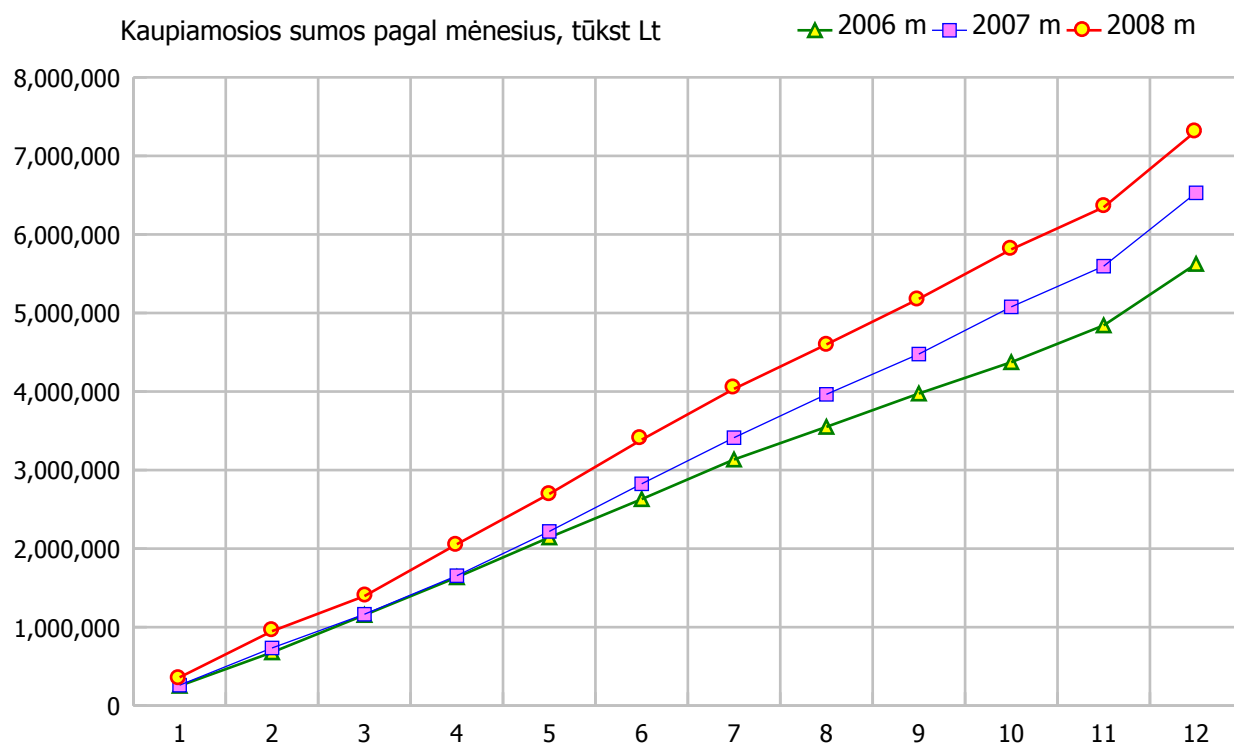
Sumos tūkst Lt

Mėnuo	2006 m		2007 m		2008 m	
	Suma	Dalis	Suma	Dalis	Suma	Dalis
1	211,168	9.77%	293,887	8.43%	341,857	9.82%
2	87,933	4.07%	230,564	6.62%	535,494	15.38%
3	367,016	16.97%	404,597	11.61%	806,366	23.16%
4	101,363	4.69%	291,910	8.38%	377,622	10.84%
5	129,452	5.99%	33,175	0.95%	66,713	1.92%
6	427,386	19.77%	338,144	9.70%	369,060	10.60%
7	126,576	5.85%	188,950	5.42%	103,263	2.97%
8	35,154	1.63%	546,117	15.67%	295,980	8.50%
9	192,190	8.89%	189,463	5.44%	175,911	5.05%
10	94,165	4.35%	427,905	12.28%	26,117	0.75%
11	242,610	11.22%	270,057	7.75%	149,346	4.29%
12	147,272	6.81%	269,492	7.73%	234,319	6.73%
Visi	2,162,284	100.00%	3,484,260	100.00%	3,482,047	100.00%

Atnaujinta: 2010-11-23 09:44:54

## Pagrindinių įplaukų šalyje 2006-2008 metais kaupiamosios sumos

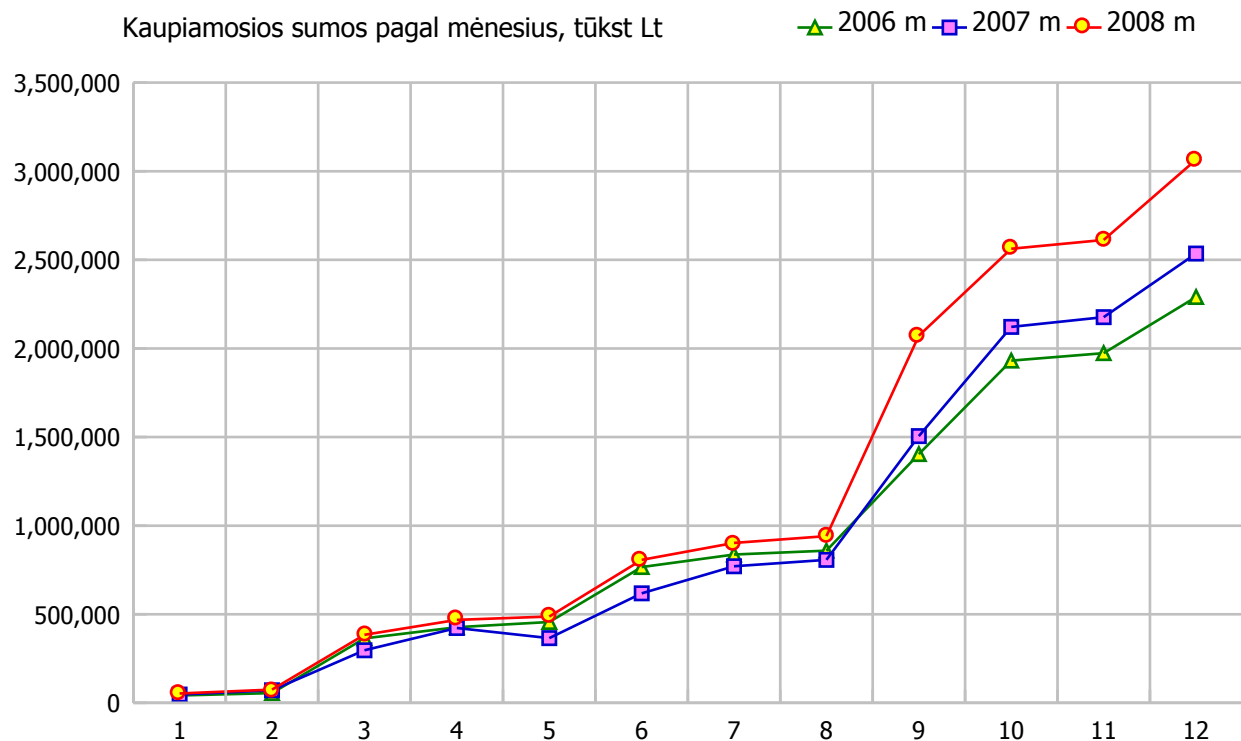
### Pajamų mokestis



Sumos tūkst Lt

Mėnuo	Mėnesinės sumos			Kaupiamosios sumos nuo metų pradžios					
	2006 m	2007 m	2008 m	2006 m		2007 m		2008 m	
	Suma	Suma	Suma	Suma	Dalis	Suma	Dalis	Suma	Dalis
1	252,962	260,948	361,104	252,962	4%	260,948	4%	361,104	5%
2	425,539	473,015	587,232	678,501	12%	733,963	11%	948,336	13%
3	475,673	430,896	446,580	1,154,174	21%	1,164,859	18%	1,394,915	19%
4	479,566	490,301	661,347	1,633,740	29%	1,655,160	25%	2,056,262	28%
5	508,041	563,612	639,559	2,141,780	38%	2,218,772	34%	2,695,821	37%
6	488,630	605,562	691,749	2,630,411	47%	2,824,334	43%	3,387,570	46%
7	503,336	587,870	645,644	3,133,746	56%	3,412,203	52%	4,033,214	55%
8	416,378	552,937	566,227	3,550,124	63%	3,965,140	61%	4,599,440	63%
9	424,224	511,428	580,785	3,974,348	71%	4,476,568	69%	5,180,225	71%
10	400,001	602,594	630,702	4,374,349	78%	5,079,161	78%	5,810,927	79%
11	468,379	517,180	535,369	4,842,728	86%	5,596,341	86%	6,346,297	87%
12	782,333	933,904	972,630	5,625,062	100%	6,530,245	100%	7,318,927	100%
Visi	5,625,062	6,530,245	7,318,927						

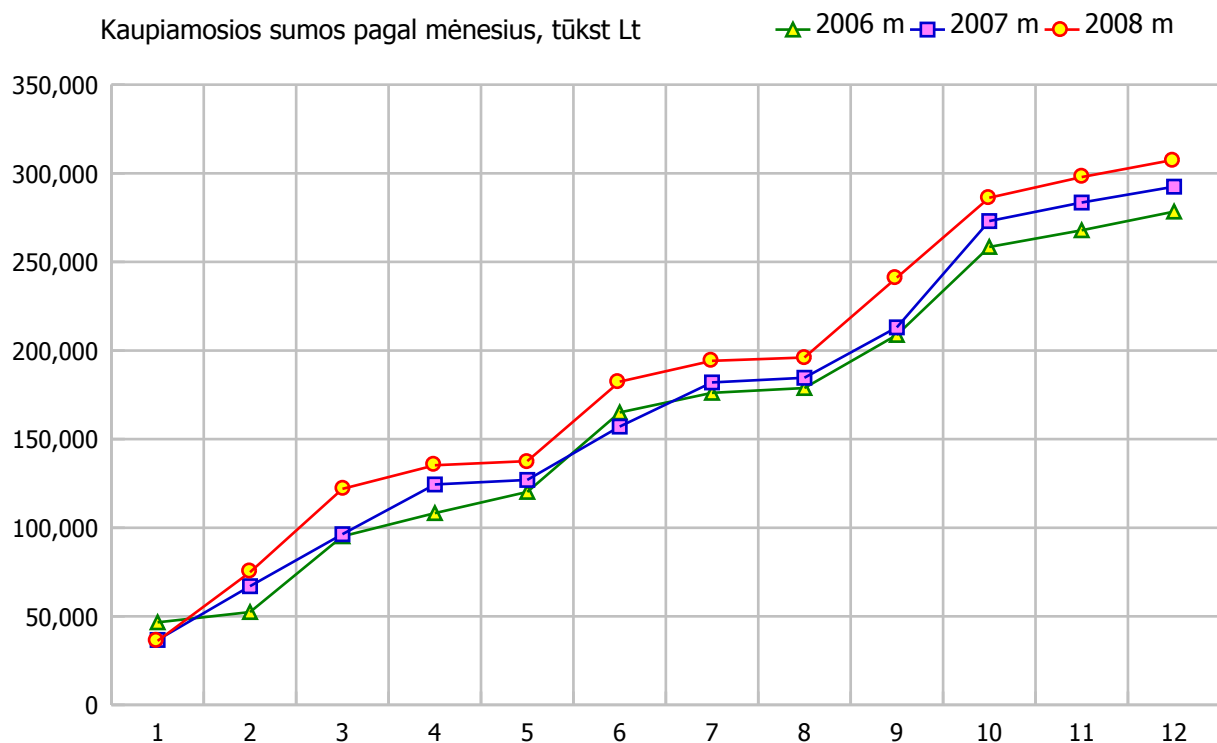
## Pelno mokesčiai



Sumos tūkst Lt

Mėnuo	Mėnesinės sumos			Kaupiamosios sumos nuo metų pradžios					
	2006 m	2007 m	2008 m	2006 m		2007 m		2008 m	
	Suma	Suma	Suma	Suma	Dalis	Suma	Dalis	Suma	Dalis
1	41,584	47,253	53,233	41,584	2%	47,253	2%	53,233	2%
2	13,952	23,684	21,497	55,536	2%	70,937	3%	74,730	2%
3	308,363	225,975	309,670	363,899	16%	296,911	12%	384,400	13%
4	63,318	125,959	84,150	427,217	19%	422,870	17%	468,550	15%
5	29,377	-57,331	18,880	456,594	20%	365,539	14%	487,430	16%
6	309,484	252,684	319,572	766,079	33%	618,223	24%	807,002	26%
7	71,285	152,372	95,479	837,364	37%	770,595	30%	902,481	29%
8	21,546	36,281	38,653	858,909	38%	806,875	32%	941,134	31%
9	544,916	698,320	1,131,151	1,403,825	61%	1,505,196	59%	2,072,285	68%
10	527,421	616,729	490,169	1,931,246	84%	2,121,925	84%	2,562,454	84%
11	42,316	54,706	50,105	1,973,563	86%	2,176,630	86%	2,612,559	85%
12	316,448	358,951	452,780	2,290,010	100%	2,535,581	100%	3,065,340	100%
Visi	2,290,010	2,535,581	3,065,340						

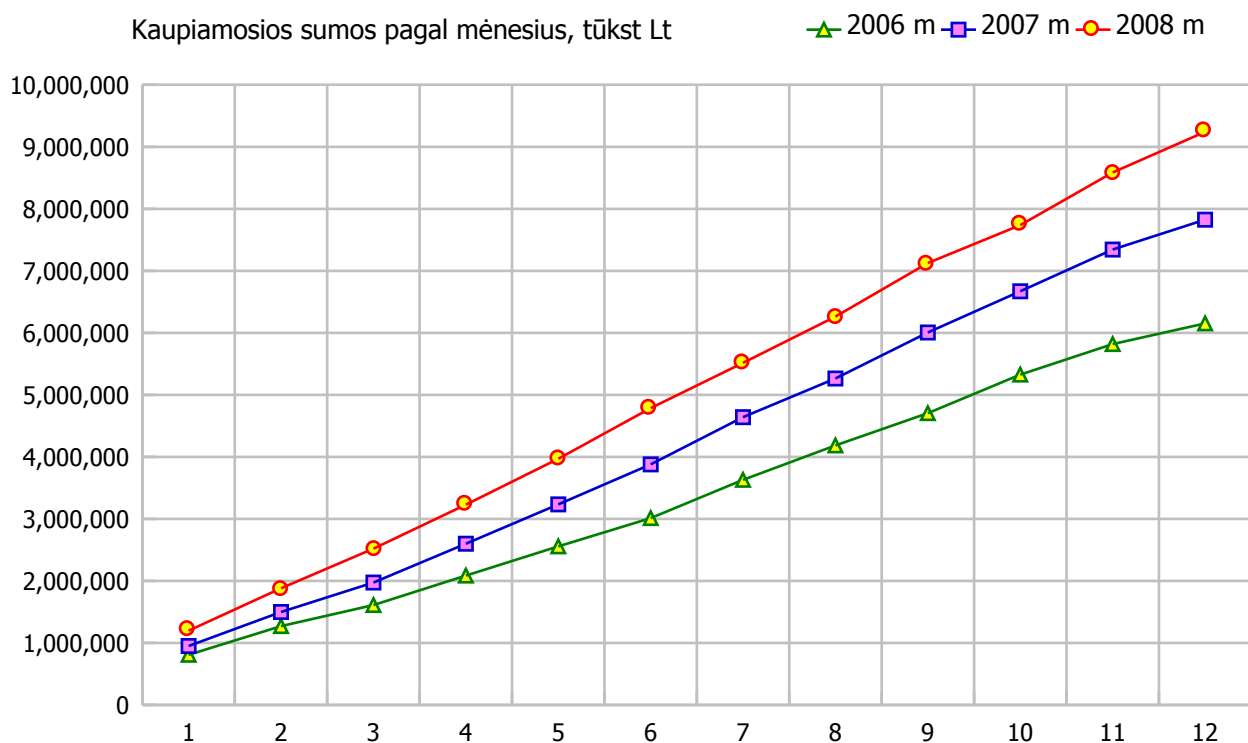
## Turto mokesčiai



Sumos tūkst Lt

Mėnuo	Mėnesinės sumos			Kaupiamosios sumos nuo metų pradžios					
	2006 m	2007 m	2008 m	2006 m		2007 m		2008 m	
	Suma	Suma	Suma	Suma	Dalis	Suma	Dalis	Suma	Dalis
1	46,620	36,704	36,159	46,620	17%	36,704	13%	36,159	12%
2	5,811	30,308	38,767	52,431	19%	67,013	23%	74,926	24%
3	42,712	29,318	47,033	95,143	34%	96,330	33%	121,959	40%
4	13,114	28,101	13,271	108,256	39%	124,432	43%	135,230	44%
5	11,996	2,591	2,389	120,252	43%	127,023	43%	137,619	45%
6	44,785	30,058	44,846	165,037	59%	157,081	54%	182,465	59%
7	11,072	24,890	11,707	176,108	63%	181,971	62%	194,172	63%
8	2,732	2,683	1,922	178,840	64%	184,653	63%	196,095	64%
9	29,942	28,388	45,031	208,782	75%	213,041	73%	241,126	78%
10	49,673	59,988	45,125	258,455	93%	273,029	93%	286,251	93%
11	9,388	10,448	11,666	267,843	96%	283,477	97%	297,917	97%
12	10,589	8,990	9,736	278,432	100%	292,467	100%	307,653	100%
Visi	278,432	292,467	307,653						

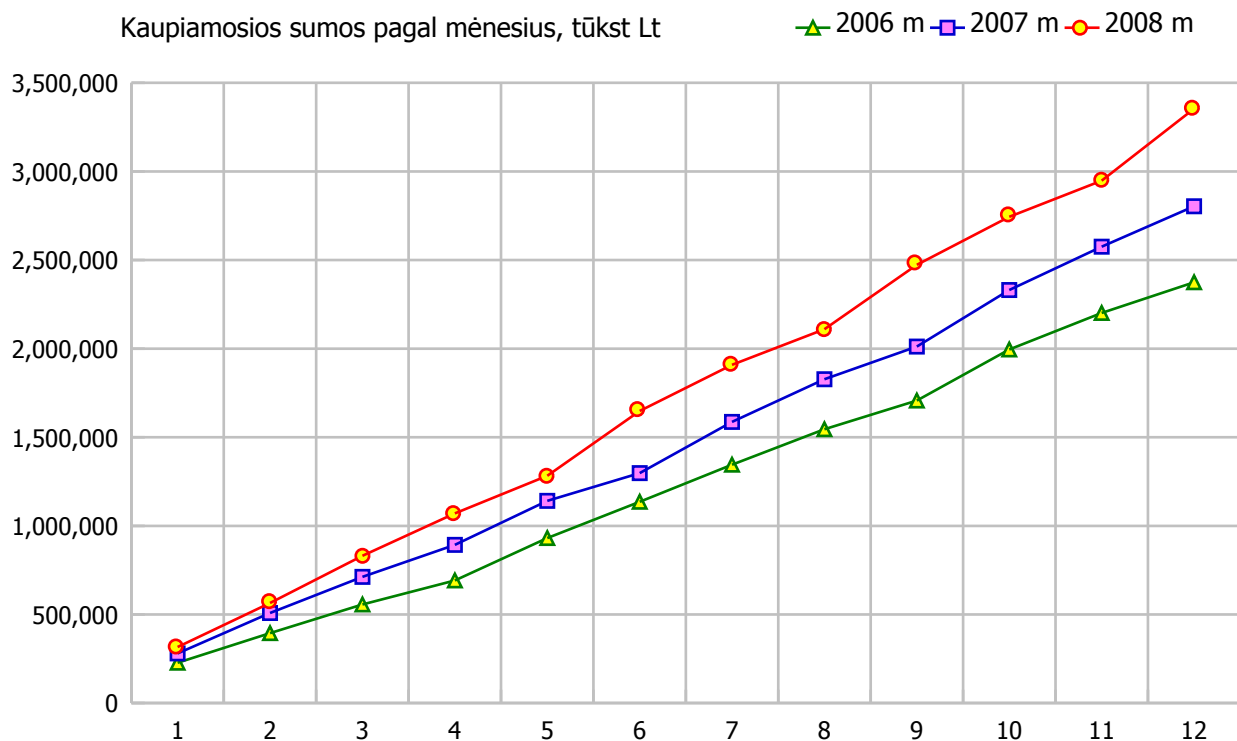
**PVM**



Sumos tūkst Lt

Mėnuo	Mėnesinės sumos			Kaupiamosios sumos nuo metų pradžios					
	2006 m	2007 m	2008 m	2006 m		2007 m		2008 m	
	Suma	Suma	Suma	Suma	Dalis	Suma	Dalis	Suma	Dalis
1	809,089	950,788	1,198,395	809,089	13%	950,788	12%	1,198,395	13%
2	462,791	548,884	683,585	1,271,880	21%	1,499,672	19%	1,881,980	20%
3	338,608	475,614	639,989	1,610,488	26%	1,975,286	25%	2,521,969	27%
4	476,543	626,130	708,669	2,087,030	34%	2,601,416	33%	3,230,638	35%
5	470,118	633,852	739,617	2,557,148	42%	3,235,268	41%	3,970,255	43%
6	455,395	645,475	817,395	3,012,543	49%	3,880,742	50%	4,787,650	52%
7	618,360	759,472	727,353	3,630,903	59%	4,640,214	59%	5,515,003	60%
8	554,445	624,631	746,085	4,185,349	68%	5,264,846	67%	6,261,088	68%
9	520,666	742,346	865,905	4,706,014	76%	6,007,192	77%	7,126,993	77%
10	620,747	662,900	610,239	5,326,762	87%	6,670,091	85%	7,737,232	84%
11	491,802	674,021	849,673	5,818,564	95%	7,344,112	94%	8,586,905	93%
12	333,651	480,063	655,624	6,152,215	100%	7,824,176	100%	9,242,529	100%
Visi	6,152,215	7,824,176	9,242,528						

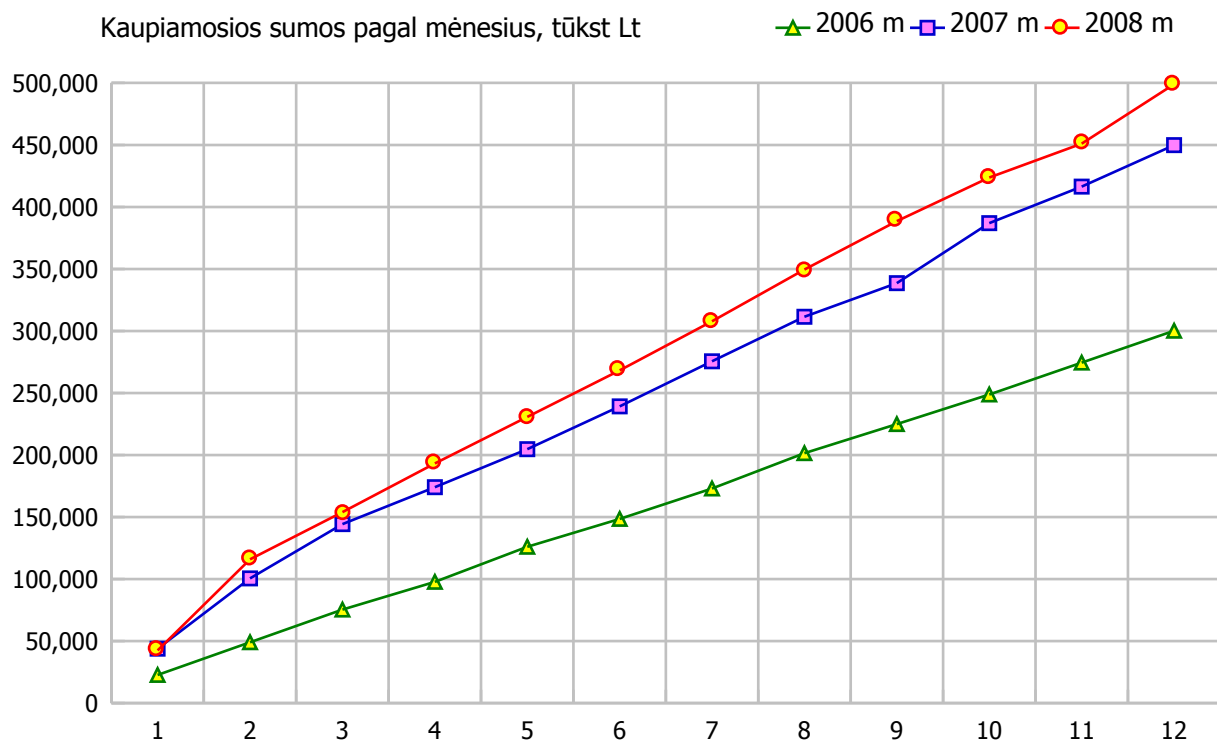
## Akcizai



Sumos tūkst Lt

Mėnuo	Mėnesinės sumos			Kaupiamosios sumos nuo metų pradžios					
	2006 m	2007 m	2008 m	2006 m		2007 m		2008 m	
	Suma	Suma	Suma	Suma	Dalis	Suma	Dalis	Suma	Dalis
1	227,713	280,310	316,443	227,713	10%	280,310	10%	316,443	9%
2	166,856	227,688	247,971	394,569	17%	507,998	18%	564,414	17%
3	161,722	204,590	267,028	556,292	23%	712,588	25%	831,442	25%
4	135,503	179,909	238,955	691,794	29%	892,497	32%	1,070,397	32%
5	239,127	248,336	212,511	930,921	39%	1,140,833	41%	1,282,907	38%
6	205,083	156,598	365,231	1,136,004	48%	1,297,430	46%	1,648,139	49%
7	209,188	289,405	260,599	1,345,192	57%	1,586,835	57%	1,908,738	57%
8	200,276	240,305	201,219	1,545,468	65%	1,827,140	65%	2,109,956	63%
9	161,489	184,564	363,049	1,706,957	72%	2,011,704	72%	2,473,005	74%
10	288,611	319,055	271,231	1,995,567	84%	2,330,759	83%	2,744,236	82%
11	206,280	244,895	203,640	2,201,848	93%	2,575,654	92%	2,947,876	88%
12	172,582	227,941	406,147	2,374,429	100%	2,803,595	100%	3,354,023	100%
Visi	2,374,429	2,803,595	3,354,023						

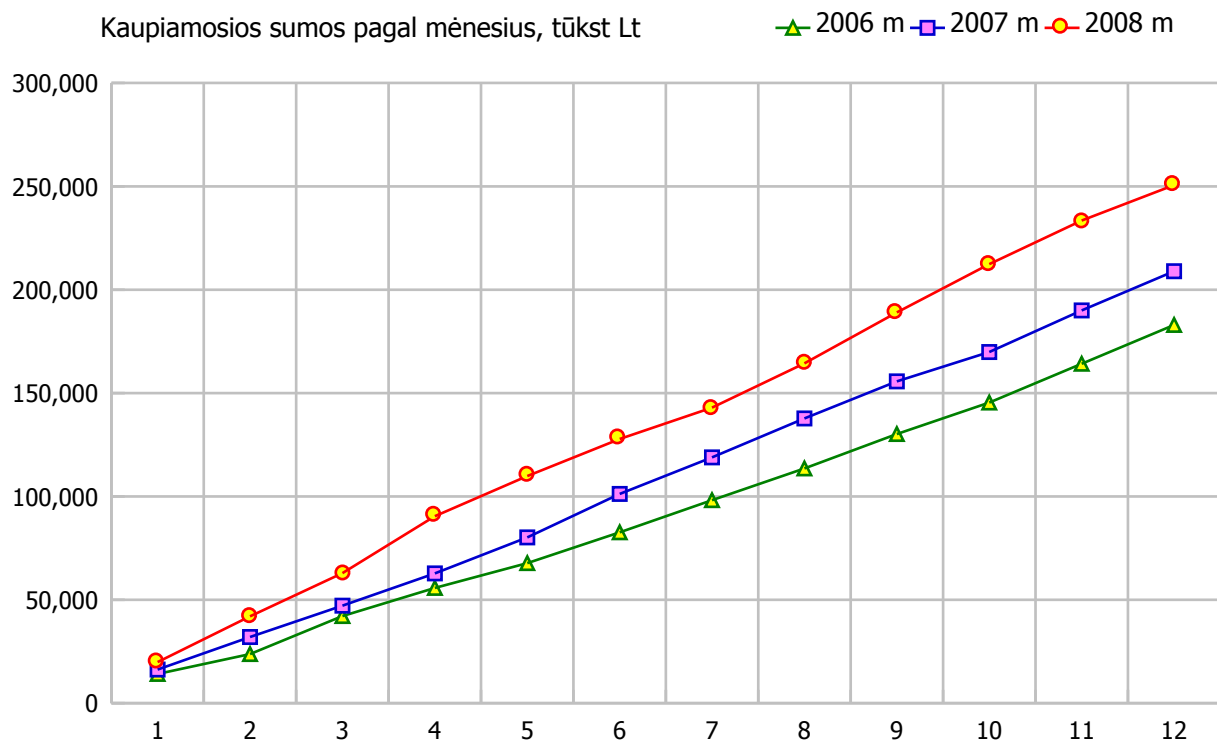
**Kiti mokesčiai**



Sumos tūkst Lt

Mėnuo	Mėnesinės sumos			Kaupiamosios sumos nuo metų pradžios					
	2006 m	2007 m	2008 m	2006 m		2007 m		2008 m	
	Suma	Suma	Suma	Suma	Dalis	Suma	Dalis	Suma	Dalis
1	22,690	43,896	42,505	22,690	8%	43,896	10%	42,505	9%
2	26,335	56,697	73,438	49,024	16%	100,593	22%	115,943	23%
3	26,423	43,678	38,007	75,447	25%	144,271	32%	153,950	31%
4	22,302	29,849	39,295	97,749	33%	174,120	39%	193,246	39%
5	28,317	30,588	37,482	126,066	42%	204,707	46%	230,728	46%
6	22,441	34,559	37,534	148,507	49%	239,266	53%	268,262	54%
7	24,487	36,355	39,564	172,994	58%	275,621	61%	307,826	62%
8	28,565	35,894	41,731	201,559	67%	311,515	69%	349,557	70%
9	23,339	27,039	39,064	224,898	75%	338,554	75%	388,622	78%
10	23,972	48,370	35,096	248,870	83%	386,924	86%	423,717	85%
11	25,590	29,527	27,266	274,460	91%	416,451	93%	450,984	90%
12	25,702	33,386	48,005	300,162	100%	449,837	100%	498,989	100%
Visi	300,162	449,837	498,989						

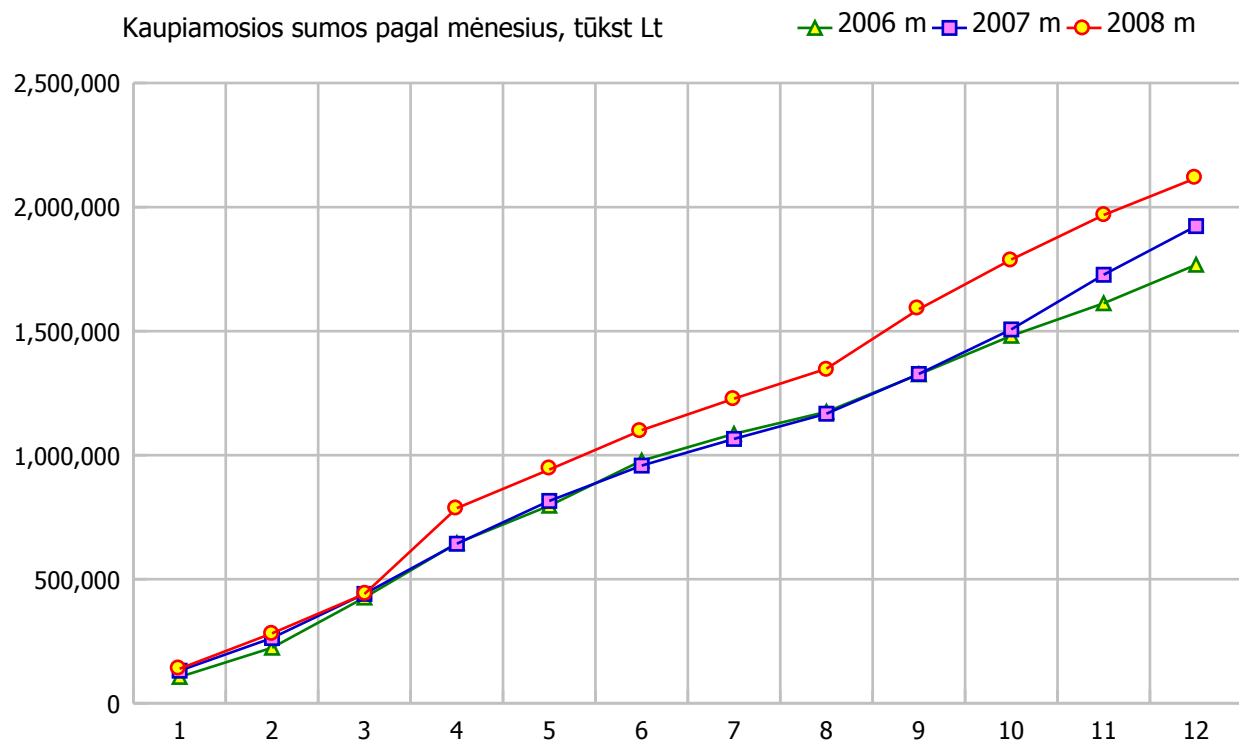
## Tarptautinės pr mokesčiai



Sumos tūkst Lt

Mėnuo	Mėnesinės sumos			Kaupiamosios sumos nuo metų pradžios					
	2006 m	2007 m	2008 m	2006 m		2007 m		2008 m	
	Suma	Suma	Suma	Suma	Dalis	Suma	Dalis	Suma	Dalis
1	14,183	16,260	19,897	14,183	8%	16,260	8%	19,897	8%
2	9,569	15,737	22,156	23,751	13%	31,997	15%	42,053	17%
3	18,386	15,200	20,846	42,137	23%	47,198	23%	62,899	25%
4	13,654	15,625	27,596	55,792	30%	62,822	30%	90,495	36%
5	11,948	17,360	19,411	67,740	37%	80,183	38%	109,906	44%
6	14,931	21,046	17,883	82,671	45%	101,229	48%	127,789	51%
7	15,550	17,680	15,193	98,221	54%	118,909	57%	142,982	57%
8	15,356	18,816	21,413	113,576	62%	137,725	66%	164,395	66%
9	16,636	17,958	24,651	130,213	71%	155,682	74%	189,046	75%
10	15,211	14,164	23,345	145,424	79%	169,847	81%	212,391	85%
11	18,758	20,168	21,050	164,182	90%	190,015	91%	233,441	93%
12	18,762	18,971	17,169	182,944	100%	208,986	100%	250,610	100%
Visi	182,944	208,986	250,610						

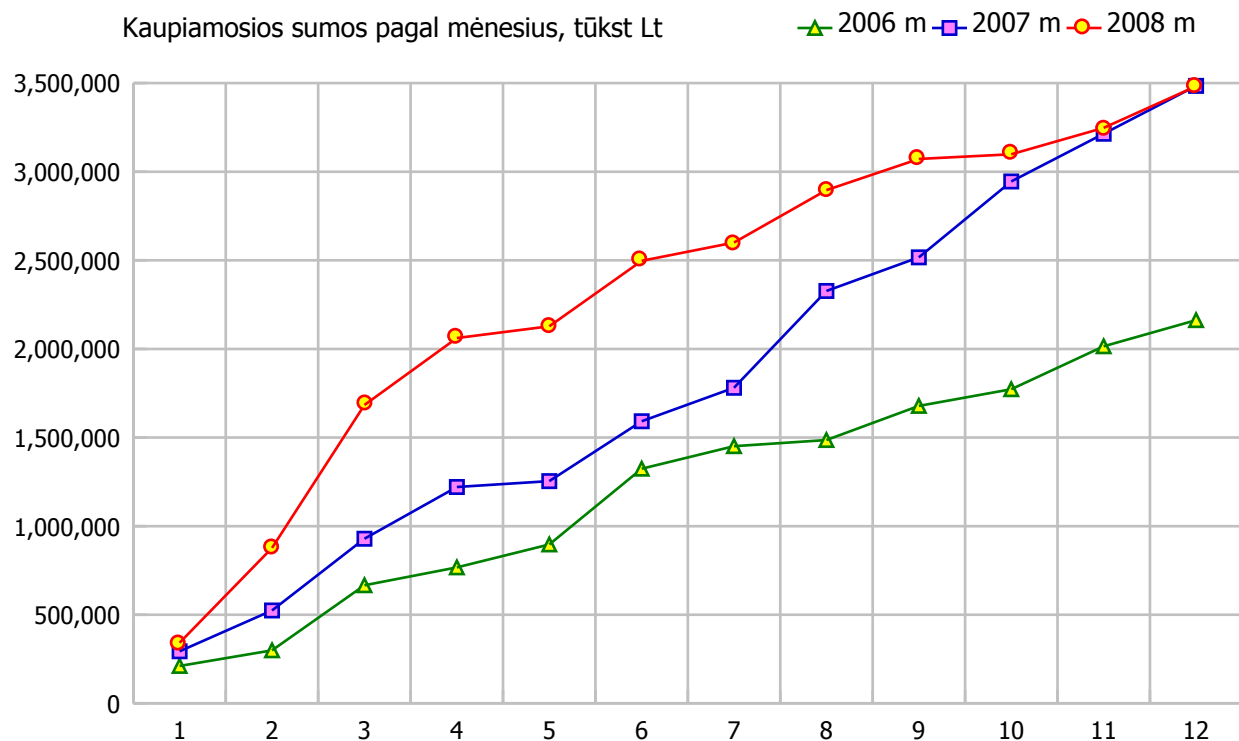
## Pajamos



Sumos tūkst Lt

Mėnuo	Mėnesinės sumos			Kaupiamosios sumos nuo metų pradžios					
	2006 m	2007 m	2008 m	2006 m		2007 m		2008 m	
	Suma	Suma	Suma	Suma	Dalis	Suma	Dalis	Suma	Dalis
1	106,366	131,681	139,472	106,366	6%	131,681	7%	139,472	7%
2	117,545	131,462	142,229	223,911	13%	263,143	14%	281,701	13%
3	202,093	178,018	158,886	426,004	24%	441,161	23%	440,586	21%
4	219,240	202,137	346,106	645,244	36%	643,297	33%	786,692	37%
5	151,206	172,603	155,060	796,450	45%	815,900	42%	941,751	44%
6	181,623	142,430	159,104	978,073	55%	958,330	50%	1,100,856	52%
7	107,889	107,063	127,326	1,085,962	61%	1,065,393	55%	1,228,182	58%
8	88,760	102,023	120,197	1,174,723	66%	1,167,416	61%	1,348,379	64%
9	150,943	160,131	240,271	1,325,666	75%	1,327,547	69%	1,588,650	75%
10	155,648	179,437	200,074	1,481,313	84%	1,506,984	78%	1,788,723	85%
11	131,111	220,099	179,172	1,612,425	91%	1,727,083	90%	1,967,896	93%
12	155,443	196,167	148,896	1,767,867	100%	1,923,250	100%	2,116,792	100%
Visi	1,767,867	1,923,250	2,116,792						

## ES parama



Sumos tūkst Lt

Mėnuo	Mėnesinės sumos			Kaupiamosios sumos nuo metų pradžios					
	2006 m	2007 m	2008 m	2006 m		2007 m		2008 m	
	Suma	Suma	Suma	Suma	Dalis	Suma	Dalis	Suma	Dalis
1	211,168	293,887	341,857	211,168	10%	293,887	8%	341,857	10%
2	87,933	230,564	535,494	299,101	14%	524,451	15%	877,350	25%
3	367,016	404,597	806,366	666,117	31%	929,048	27%	1,683,716	48%
4	101,363	291,910	377,622	767,480	35%	1,220,958	35%	2,061,338	59%
5	129,452	33,175	66,713	896,932	41%	1,254,132	36%	2,128,051	61%
6	427,386	338,144	369,060	1,324,318	61%	1,592,276	46%	2,497,111	72%
7	126,576	188,950	103,263	1,450,893	67%	1,781,226	51%	2,600,374	75%
8	35,154	546,117	295,980	1,486,047	69%	2,327,343	67%	2,896,354	83%
9	192,190	189,463	175,911	1,678,237	78%	2,516,806	72%	3,072,265	88%
10	94,165	427,905	26,117	1,772,402	82%	2,944,711	85%	3,098,382	89%
11	242,610	270,057	149,346	2,015,012	93%	3,214,768	92%	3,247,728	93%
12	147,272	269,492	234,319	2,162,284	100%	3,484,260	100%	3,482,047	100%
Visi	2,162,284	3,484,260	3,482,047						