

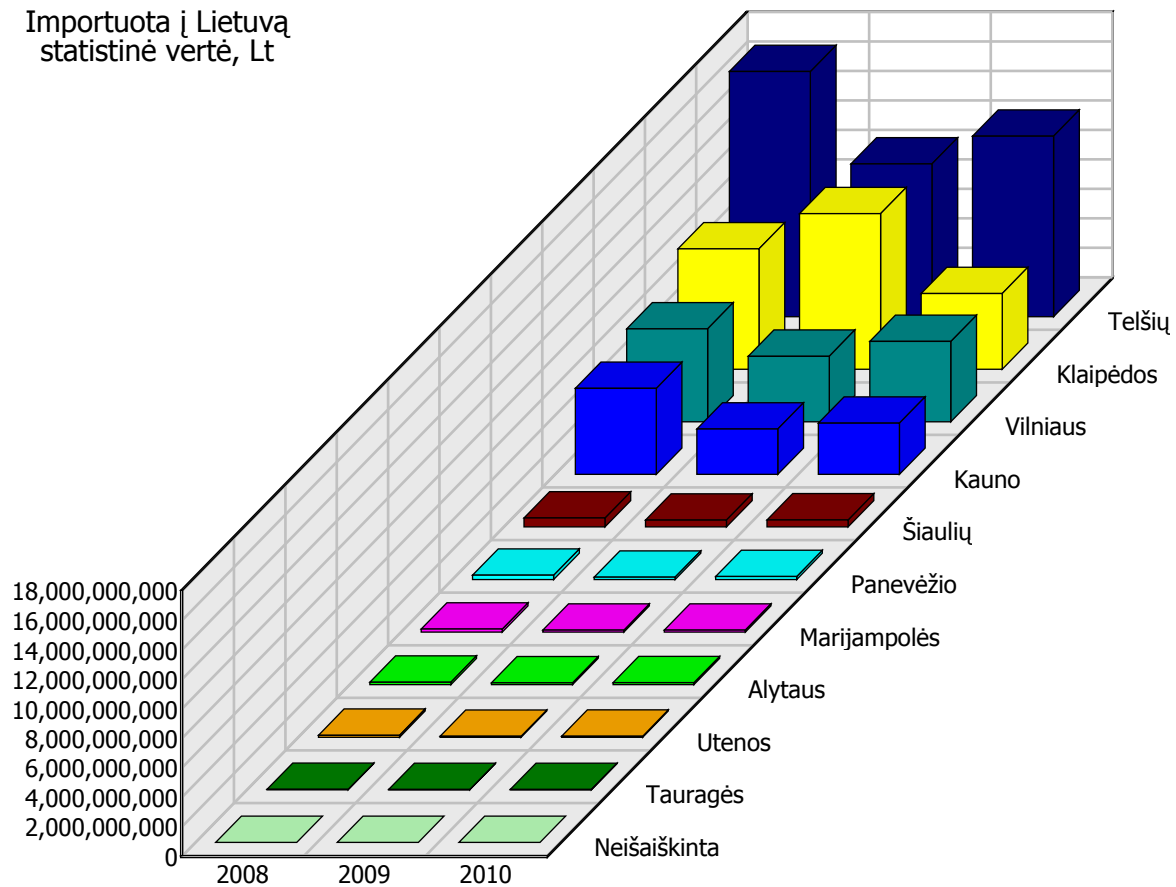
Duomenų analizė gręžimo (Drill) būdu. Duomenų vitrinoje "Muitinės procedūros" eksponuojami duomenys

Dokumentas Muitinė_Drill

Paskirtis	<p>Dokumentas skirtas naudoti Tarpžinybinės mokestinių duomenų saugyklos (TDS, http://tds.ivpk.lt) mokymo kursų metu.</p> <p>Mokymus organizuoja ir praveda TDS valdytojas Informacinės visuomenės plėtros komitetas prie Lietuvos Respublikos Vyriausybės (IVPK, žr. http://www.ivpk.lt) kartu su Finansų ministerijos mokymo centru (FMMC, žr. http://www.fmmc.lt).</p>
Turinys	<p>Dokumente demonstruojamos BusinessObjects (BO) programinės įrangos Desktop Intelligence galimybės gręžimo (Drill), pjūstymo ir konstravimo (Slice and Dice), rūšiavimo (Ranking and Sorting) bei filtravimo būdu analizuojant bręžinių ir lentelių pavidale pateikiamus duomenis.</p> <p>Dokumento ataskaitos pateikiamos, kaip savarankiško darbo užduotys klausytojams.</p>
Nagrinėjami duomenys	<p>TDS duomenų vitrinoje "Muitinės procedūros" eksponuojami duomenys, kuriuos teikia Muitinės departamentas, VMI prie FM ir Statistikos departamentas.</p>
Sprendžiamos TDS naudojimo užduotys	<p>TDS duomenų vitrinos "Muitinės procedūros" dimensijų peržiūra ir joje eksponuojamų duomenų tyrimai. Duomenų vitrinoje eksponuojamo rodiklio "Statistinė vertė" ir išvestinio rodiklio "JA vidutinė statistinė vertė" analizė.</p>
Sprendžiamos BO programinės įrangos naudojimo užduotys	<p>Kryžminės lentelės, Slice and Dice įrankiai. 3D bręžinio analizė Drill būdu. Lentelės analizė Drill būdu. 2D bręžinio analizė Drill būdu.</p> <p>Naujų dimensijų kūrimas grupuojant jau turimų dimensijų reikšmes. Formuliu redaktoriaus naudojimas. Konteksto formulėse naudojimas. Suminių eilučių ir agregavimo funkcijų naudojimas. Išvestinių rodiklių kūrimas ir naudojimas. Celių, lentelių ir bręžinių kūrimas bei formatavimas. Duomenų grupavimas ir rūšiavimas. Sekcijų ir filtrų naudojimas. Globalūs, lokalūs, paprasti ir kompleksiniai filtri. Ataskaitų ir dokumentų kūrimas bei formatavimas.</p>
Informacijos konfidencialumas	<p>Nekonfidenciali. Dokumente pateikiama pagal JA agreguota informacija, kurios paviešinimas nėra ribojamas.</p>
Formatai, versija ir duomenų datos	<p>Dokumentas yra BusinessObjects XI Release 2 Desktop Intelligence programinės įrangos byla (rep formato byla). Mokymuose taip pat naudojamos statinės dokumento kopijos pdf formato bylose.</p> <p>2008-11-30 dienos versija.</p> <p>Dokumente pateikiamų duomenų paskutinio atnaujinimo datos pagal TDS duomenis nurodytos jo ataskaitose.</p>
Išsaugojimo data	<p>Dokumentas paskutinį kartą išsaugotas 2010-11-23 10:19:15</p>
Autorius	<p>Raimundas Bentkus, rbentkus@gmail.com, tel 8-656-28444</p>

3D brėžinys duomenų analizei gręžimo (Drill) būdu

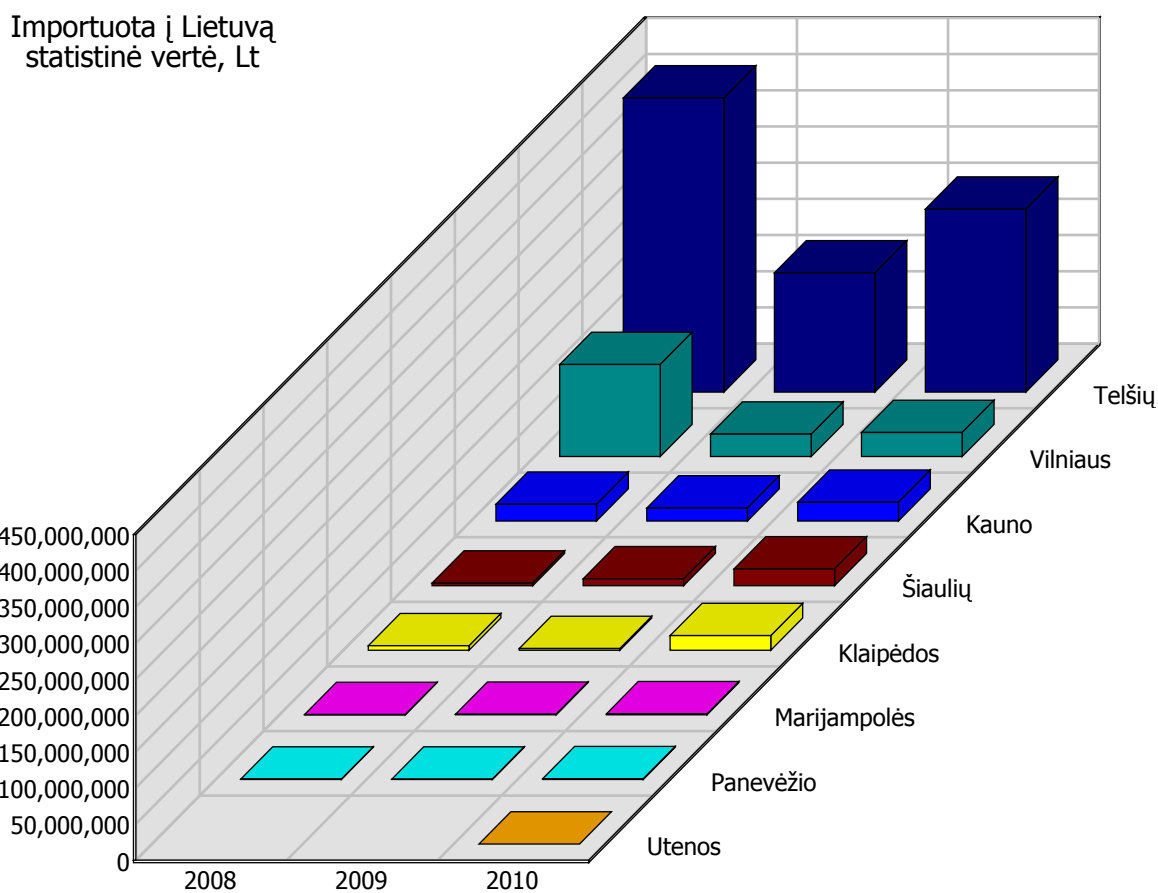
Importuota į Lietuvą
statistinė vertė, Lt



Sukurkite duomenų analizei pagal metus, JA registravimo apskritis ir pagrindines EV, muitinės procedūras, importuojamų prekių skyrius, šalis siuntėjas ir prekių kilmės šalis skirtą ataskaitą:

Duomenys atnaujinti: 2010-11-23 10:15:42

Įrankis 3D brėžiniu pateiktų duomenų analizei gręžimo (Drill) būdu



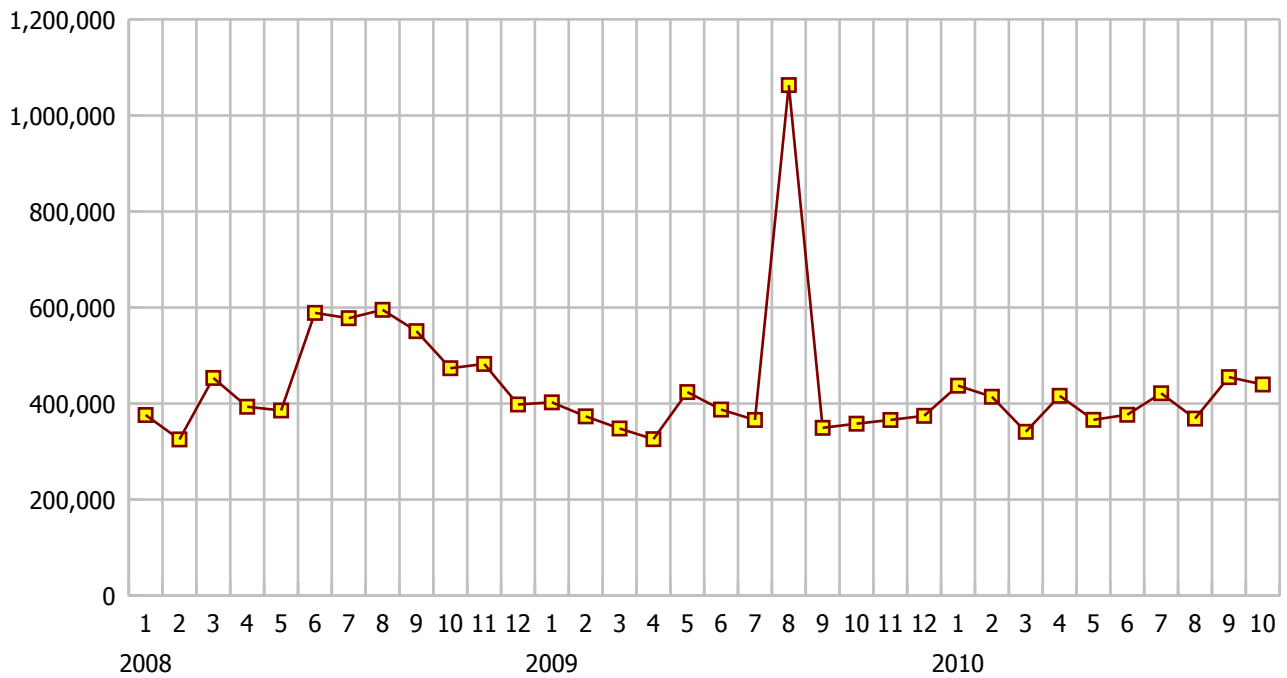
Sukurkite duomenų analizei pagal metus ir mėnesius, JA registravimo apskritis ir pagrindines EV, muitinės procedūras, importuojamų prekių skyrius, šalis siuntėjas ir prekių kilmės šalis skirtą ataskaitą:

Įrankis lentelė pateiktų duomenų analizei gręžimo (Drill) būdu

Šalis siuntėja	Kilmės šalis	JA skaičius		Deklaracijų skaičius		Statistinė vertė	
		Vnt	Dalis	Vnt	Dalis	Suma, Lt	Dalis
RUSIJA	RUSIJA	14	31.818%	94	47.475%	2,769,575	37.542%
	PERU	1	2.273%	1	0.505%	16,734	0.227%
	Visos	15	34.091%	95	47.980%	2,786,309	37.768%
BALTARUSIJA	BALTARUSIJA	9	20.455%	47	23.737%	1,582,743	21.454%
	Visos	9	20.455%	47	23.737%	1,582,743	21.454%
UKRAINA	UKRAINA	4	9.091%	28	14.141%	1,061,030	14.382%
	Visos	4	9.091%	28	14.141%	1,061,030	14.382%
KANADA	KANADA	2	4.545%	6	3.030%	795,753	10.786%
	Visos	2	4.545%	6	3.030%	795,753	10.786%
BRAZILIJA	BRAZILIJA	1	2.273%	2	1.010%	250,396	3.394%
	Visos	1	2.273%	2	1.010%	250,396	3.394%
MALAIZIJA	MALAIZIJA	1	2.273%	2	1.010%	178,782	2.423%
	Visos	1	2.273%	2	1.010%	178,782	2.423%
DRAMBLIO KKR	DRAMBLIO KKR	1	2.273%	2	1.010%	171,513	2.325%
	Visos	1	2.273%	2	1.010%	171,513	2.325%
HONKONGAS	KINIJA	1	2.273%	1	0.505%	134,139	1.818%
	Visos	1	2.273%	1	0.505%	134,139	1.818%
JAV	JAV	1	2.273%	1	0.505%	112,602	1.526%
	Visos	1	2.273%	1	0.505%	112,602	1.526%
KINIJA	KINIJA	1	2.273%	1	0.505%	70,393	0.954%
	Visos	1	2.273%	1	0.505%	70,393	0.954%
D.KONGAS	D.KONGAS	1	2.273%	1	0.505%	63,249	0.857%
	Visos	1	2.273%	1	0.505%	63,249	0.857%
MOZAMBIKAS	MOZAMBIKAS	1	2.273%	1	0.505%	62,305	0.845%
	Visos	1	2.273%	1	0.505%	62,305	0.845%
TAILANDAS	TAILANDAS	1	2.273%	1	0.505%	52,513	0.712%
	Visos	1	2.273%	1	0.505%	52,513	0.712%
NORVEGIJA	NORVEGIJA	4	9.091%	8	4.040%	46,182	0.626%
	Visos	4	9.091%	8	4.040%	46,182	0.626%
ŠVEICARIJA	ŠVEICARIJA	1	2.273%	2	1.010%	9,444	0.128%
	Visos	1	2.273%	2	1.010%	9,444	0.128%
Visos šalys siuntėjos	Visos kilmės šalys	44	100.000%	198	100.000%	7,377,353	100.000%

2D brėžinys duomenų analizei gręžimo (Drill) būdu

Vieno JA importuota per mėnesį vidutinė statistinė vertė, Lt



Sukurkite duomenų analizei pagal metus ir mėnesius, JA registravimo apskritis ir pagrindines EV, muitinės procedūras, importuojamų prekių skyrius, šalis siuntėjas ir prekių kilmės šalis skirtą ataskaitą:

Įrankis 2D brėžiniu pateiktų duomenų analizei gręžimo (Drill) būdu

Vieno JA importuota per mėnesį vidutinė statistinė vertė, Lt

