

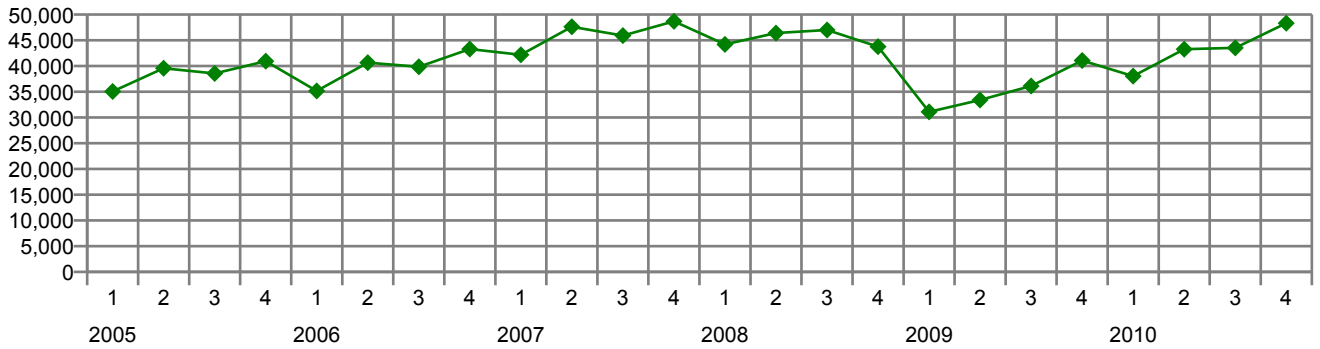
Tipinis dokumentas Nr. 2.3

## Muitinės importo deklaracijų skaičius ir jose deklaruotos sumos

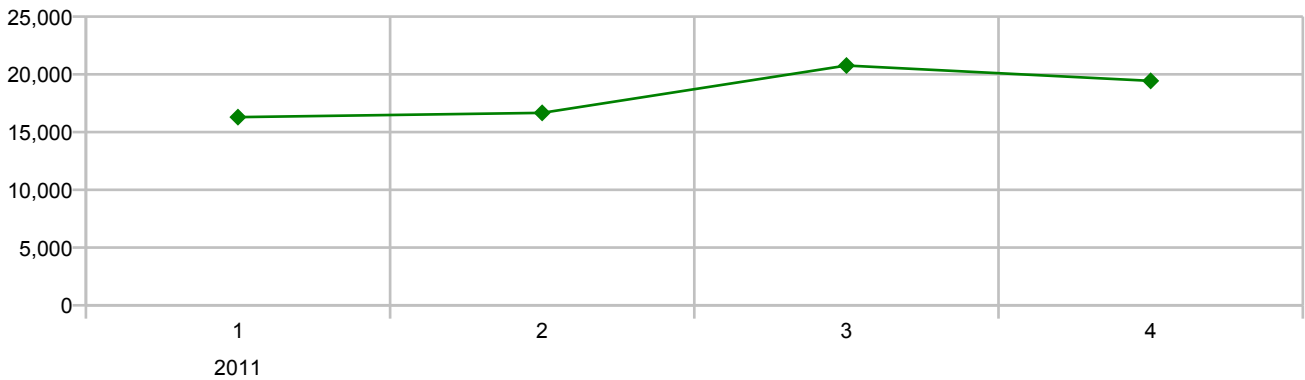
Pateikiamos informacijos aprašymas	Muitinės procedūrų, parengtų pagal Bendrąjį administracinį dokumentą, skaičiai, deklaracijas pateikusių juridinių asmenų skaičiai, deklaruotos sumos. Pateikiami duomenys apie Lietuvoje registruotų juridinių asmenų atliktas muitinės importo procedūras nuo 2004-05-01 iki paskutinio duomenų atnaujinimo datos.
Turinys	<ol style="list-style-type: none"><li>1. Įvadas</li><li>2. Laikotarpis, importo deklaracijų skaičius, juridinių asmenų skaičius, deklaruotų prekių statistinė vertė, apskaičiuota mokesčių</li><li>3. Apskaičiuota mokesčių pagal muitinės procedūras</li><li>4. Apskaičiuota mokesčių pagal Kombinuotosios nomenklatūros skyrius</li></ol>
Informacijos konfidencialumas	Nekonfidenciali. Dokumente nėra duomenų apie konkrečius mokesčių mokėtojus.
Naudojamos DV ir pirminiai duomenys	Dokumente naudojamos TDS duomenų vitrinos "Muitinės procedūros" ir "Importo mokesčiai".
Dokumento tipas	Palaikomas tipinis BusinessObjects (BO) dokumentas.
Paskirtis	Dokumentas skirtas duomenų apie juridinių asmenų įformintas importo deklaracijas apžvalgai.
Užsakovai	Dokumentas sukurtas VMI prie FM Tarpžinybinės duomenų saugyklos skyriaus iniciatyva. Nauja dokumento versija sukurta Muitinės departamento prie FM iniciatyva.
Palaikantis darbuotojas	Agnė Lydekaitė, <a href="mailto:agne.lydekaite@ivpk.lt">agne.lydekaite@ivpk.lt</a>
Versijos	Pirmoji versija sukurta 2005-11-11, paskutinė - 2009-09-17.

## Deklaracijų, juridinių asmenų skaičiai ir deklaruotos sumos

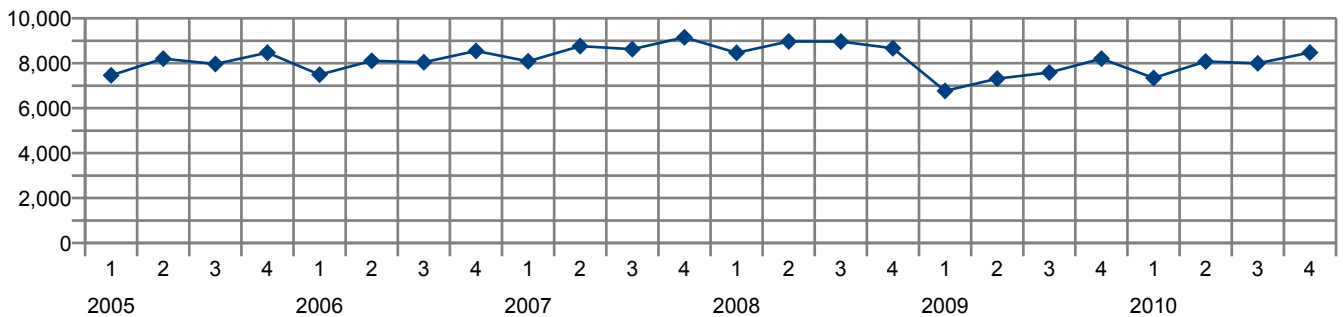
**Deklaracijų skaičius nuo 2005-01-01 iki einamųjų metų ketvirčiai**



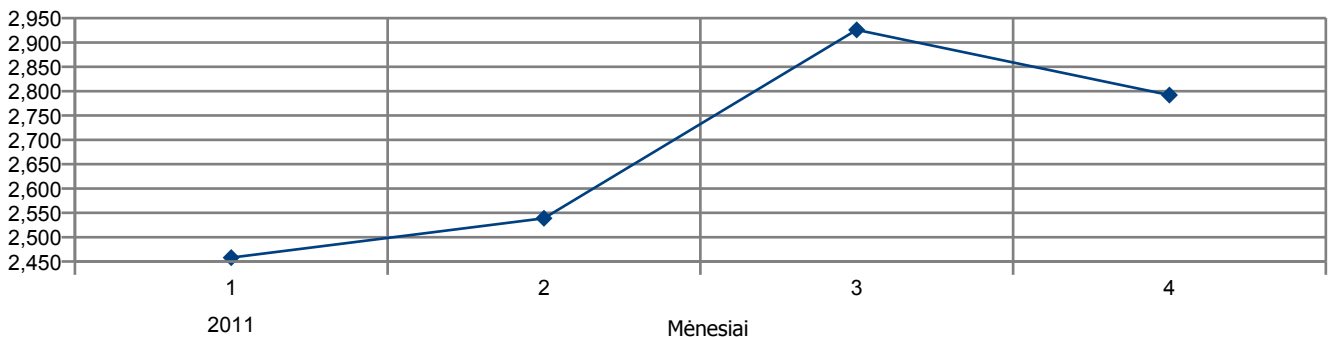
**Deklaracijų skaičius einamaisiais metais**



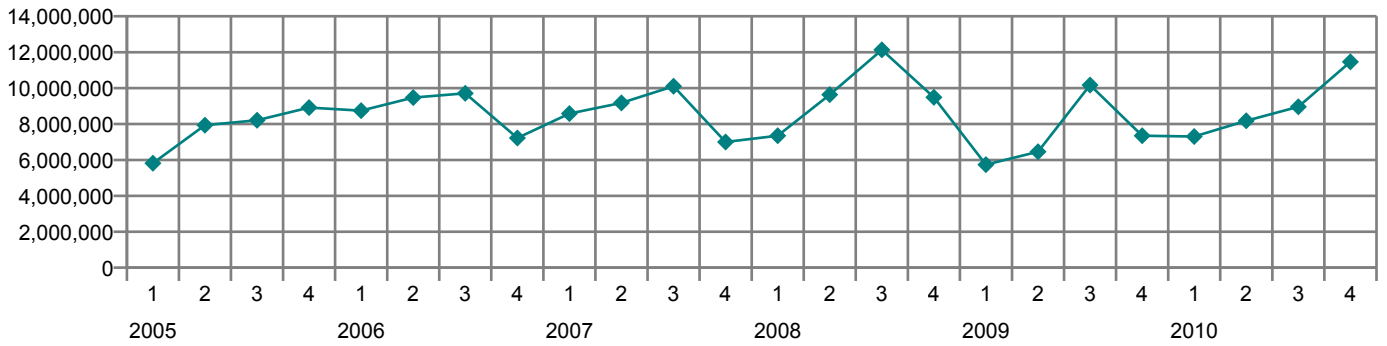
**Juridinių asmenų, atlikusių muitinės procedūras skaičius nuo 2005-01-01 iki einamųjų metų ketvirčiai**



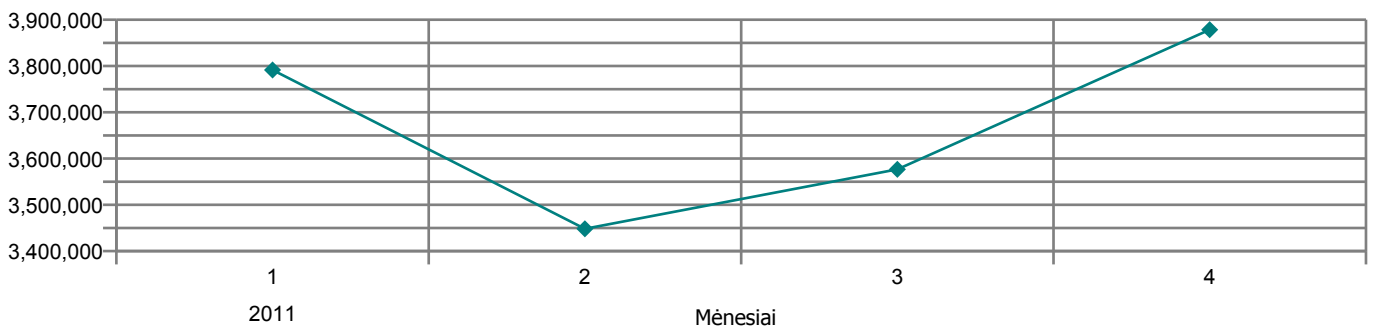
**Juridinių asmenų, atlikusių muitinės procedūras skaičius einamaisiais metais**



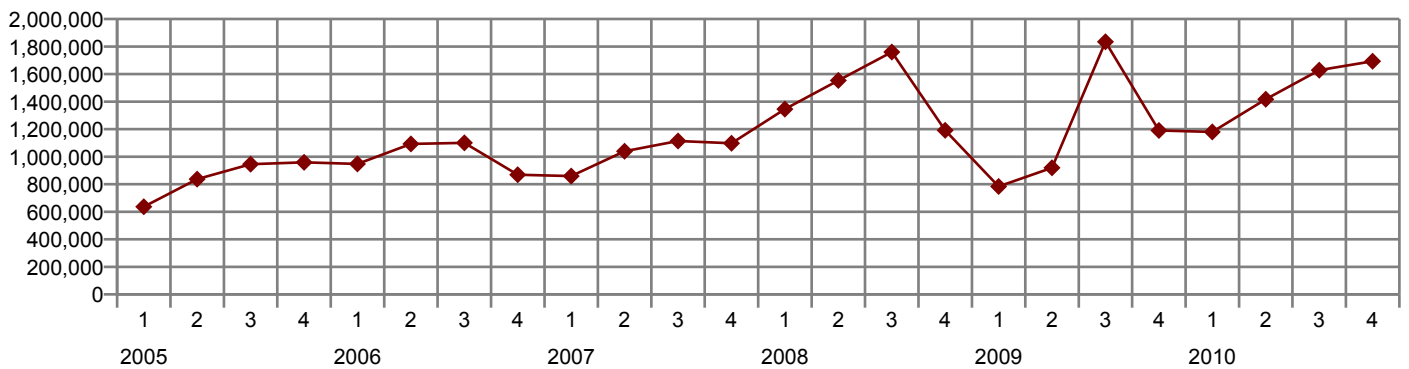
**Statistinė (muitinė) vertė, tūkst. Lt  
nuo 2005-01-01 iki einamųjų metų ketvirčiai**



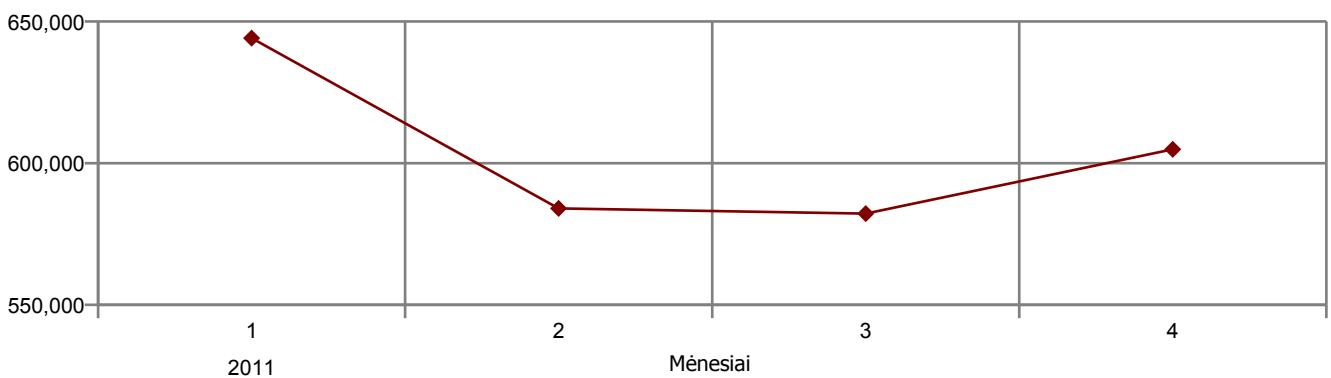
**Statistinė (muitinė) vertė, tūkst. Lt  
einamaisiais metais**



**Apskaičiuota mokesčių, tūkst. Lt  
nuo 2005-01-01 iki einamųjų metų ketvirčiai**



**Apskaičiuota mokesčių, tūkst. Lt  
einamaisiais metais**



**Nuo 2005-01-01 iki einamųjų metų ketvirčiais**

Metai	Ketvirtis	Deklaracijų skaičius	JA asmenų skaičius	Statistinė (muitinė) vertė, tūkst.Lt	Apskaičiuota mokesčių, tūkst. Lt
2005	1	35,057	7,462	5,821,412	637,059 Lt
	2	39,582	8,205	7,932,932	837,536 Lt
	3	38,562	7,968	8,211,972	946,003 Lt
	4	40,941	8,470	8,914,312	959,127 Lt
	<b>Iš viso</b>	<b>154,142</b>	<b>32,105</b>	<b>30,880,628</b>	<b>3,379,724 Lt</b>
2006	1	35,157	7,490	8,745,468	947,357 Lt
	2	40,658	8,108	9,470,431	1,093,145 Lt
	3	39,858	8,044	9,711,432	1,100,447 Lt
	4	43,295	8,547	7,219,856	868,863 Lt
	<b>Iš viso</b>	<b>158,968</b>	<b>32,189</b>	<b>35,147,187</b>	<b>4,009,812 Lt</b>
2007	1	42,184	8,084	8,583,964	859,578 Lt
	2	47,631	8,763	9,175,149	1,040,082 Lt
	3	45,932	8,624	10,101,538	1,114,390 Lt
	4	48,685	9,157	7,002,221	1,098,001 Lt
	<b>Iš viso</b>	<b>184,432</b>	<b>34,628</b>	<b>34,862,871</b>	<b>4,112,051 Lt</b>
2008	1	44,205	8,466	7,349,480	1,345,743 Lt
	2	46,405	8,968	9,636,874	1,554,185 Lt
	3	47,019	8,967	12,134,133	1,760,741 Lt
	4	43,763	8,670	9,486,852	1,191,615 Lt
	<b>Iš viso</b>	<b>181,392</b>	<b>35,071</b>	<b>38,607,339</b>	<b>5,852,283 Lt</b>
2009	1	31,092	6,771	5,737,346	783,861 Lt
	2	33,396	7,315	6,455,664	919,246 Lt
	3	36,122	7,586	10,170,914	1,835,171 Lt
	4	41,081	8,205	7,350,426	1,190,985 Lt
	<b>Iš viso</b>	<b>141,691</b>	<b>29,877</b>	<b>29,714,349</b>	<b>4,729,264 Lt</b>
2010	1	38,039	7,343	7,307,448	1,180,375 Lt
	2	43,280	8,082	8,177,421	1,417,917 Lt
	3	43,527	7,998	8,962,416	1,628,966 Lt
	4	32,521	5,610	6,846,805	1,129,397 Lt
	<b>Iš viso</b>	<b>157,367</b>	<b>29,033</b>	<b>31,294,090</b>	<b>5,356,655 Lt</b>
<b>Iš viso</b>	<b>977,992</b>	<b>192,903</b>	<b>200,506,463</b>	<b>27,439,790 Lt</b>	

**Einamieji metai**

Metai	Mėnuo	Deklaracijų skaičius	JA asmenų skaičius	Statistinė (muitinė) vertė, tūkst.Lt	Apskaičiuota mokesčių, tūkst. Lt
2011	1	14083	2,458	3,791,583	644,119,933 Lt
	2	13984	2,539	3,448,204	584,051,297 Lt
	3	17575	2,926	3,576,926	582,225,101 Lt
	4	16370	2,792	3,878,646	604,889,334 Lt
	<b>Iš viso</b>	<b>62,012</b>	<b>10,715</b>	<b>14,695,358</b>	<b>2,415,286 Lt</b>

## Apskaičiuota mokesčių ir statistinės vertės pagal muitinės procedūras

Nuo 2005-01-01

### 2005 METAI

Muitinės procedūros kodas ir pavadinimas	Apskaičiuota mokesčių, tūkst. Lt	Apskaičiuotų mokesčių dalis pagal muitinės procedūras, %	Statistinė vertė, tūkst. Lt	Statistinės vertės dalis tarp pagal muitinės procedūras, %
02. Laisva prekių apyvarta su tikslu pritaikyti laikino įvežimo perdirbti procedūrą (drobeko sistema)	1,821	0.05	7,971	0.03
40. Prekių, kurių tiekimui netaikomas atleidimas nuo PVM, išleidimas į laisvą apyvartą ir vidaus vartojimą vienu metu	3,009,537	89.05	28,971,429	93.82
41. Prekių, įformintų laikino išvežimo procedūrai, išleidimas į laisvą apyvartą ir vidaus vartojimą (drobeko sistema) vienu metu	27	0.00	257	0.00
42. Prekių, kurių tiekimui į kita valstybę narę taikomas atleidimas nuo PVM, išleidimas į laisvą apyvartą ir vidaus vartojimą vienu metu	3,904	0.12	154,278	0.50
43. Prekių, kurioms taikomos specialios priemonės, susijusios su sumos surinkimu pereinamuoju laikotarpiu po naujų valstybių narių įstojimo, išleidimas į laisvą apyvartą ir vidaus vartojimą vienu metu	2,248	0.07	31,639	0.10
48. Įvežimas vidaus vartojimui, kartu išleidžiant į laisvą apyvartą pakaitos prekes pagal laikino išvežimo perdirbti muitinės procedūrą prieš eksportuojant laikinai išvežtas prekes	37	0.00	415	0.00
49. Bendrijos prekių įvežimas vidaus vartojimui, skirtas prekybai tarp Bendrijos muitų teritorijos dalių, kurioms taikomos Direktyvos 77/388/EEB nuostatos, ir tos teritorijos dalių, kuriose tos nuostatos netaikomos, arba skirtas prekybai tarp tų teritorijos d	44,293	1.31	465,695	1.51
51. Laikinas įvežimas perdirbti (sąlyginio neapmokestinimo sistema)	307,080	9.09	1,047,378	3.39
53. Įvežimas pagal laikinojo išvežimo procedūrą	2,963	0.09	23,729	0.08
61. Prekių, kurių tiekimui netaikomas atleidimas nuo PVM, reimportavimas kartu išleidžiant į laisvą apyvartą ir vidaus vartojimą	6,527	0.19	67,418	0.22
63. Prekių, kurių tiekimui į kitą valstybę narę taikomas atleidimas nuo PVM, reimportavimas kartu išleidžiant į laisvą apyvartą ir vidaus vartojimą	178	0.01	9,477	0.03
71. Prekės, įformintos pagal muitinio sandėliavimo procedūrą	0	0.00	95,828	0.31
91. Prekės, kurioms taikoma muitinės prižiūravimo perdirbimo procedūra	1,108	0.03	5,114	0.02
<b>Iš viso:</b>	<b>3,379,724</b>		<b>30,880,628</b>	

**2006 METAI**

Muitinės procedūros kodas ir pavadinimas	Apskaičiuota mokesčių, tūkst. Lt	Apskaičiuotų mokesčių dalis pagal muitinės procedūras, %	Statistinė vertė, tūkst. Lt	Statistinės vertės dalis tarp pagal muitinės procedūras, %
02. Laisva prekių apyvarta su tikslu pritaikyti laikino įvežimo perdirtbi procedūrą (drobeko sistema)	706	0.02	3,120	0.01
40. Prekių, kurių tiekimui netaikomas atleidimas nuo PVM, išleidimas į laisvą apyvartą ir vidaus vartojimą vienu metu	3,394,698	84.66	32,351,956	92.05
41. Prekių, įformintų laikino išvežimo procedūrai, išleidimas į laisvą apyvartą ir vidaus vartojimą (drobeko sistema) vienu metu	6	0.00	49	0.00
42. Prekių, kurių tiekimui į kita valstybę narę taikomas atleidimas nuo PVM, išleidimas į laisvą apyvartą ir vidaus vartojimą vienu metu	4,886	0.12	226,168	0.64
43. Prekių, kurioms taikomos specialios priemonės, susijusios su sumos surinkimu pereinamuoju laikotarpiu po naujų valstybių narių įstojimo, išleidimas į laisvą apyvartą ir vidaus vartojimą vienu metu	119	0.00	851	0.00
48. Įvežimas vidaus vartojimui, kartu išleidžiant į laisvą apyvartą pakaitos prekes pagal laikino išvežimo perdirtbi muitinės procedūrą prieš eksportuojant laikinai išvežtas prekes	0	0.00	198	0.00
49. Bendrijos prekių įvežimas vidaus vartojimui, skirtas prekybai tarp Bendrijos muitų teritorijos dalių, kurioms taikomos Direktyvos 77/388/EEB nuostatos, ir tos teritorijos dalių, kuriose tos nuostatos netaikomos, arba skirtas prekybai tarp tų teritorijos d	61,937	1.54	590,290	1.68
51. Laikinas įvežimas perdirtbi (sąlyginio neapmokestinimo sistema)	532,237	13.27	1,703,402	4.85
53. Įvežimas pagal laikinojo išvežimo procedūrą	3,359	0.08	21,578	0.06
61. Prekių, kurių tiekimui netaikomas atleidimas nuo PVM, reimportavimas kartu išleidžiant į laisvą apyvartą ir vidaus vartojimą	10,644	0.27	121,432	0.35
63. Prekių, kurių tiekimui į kitą valstybę narę taikomas atleidimas nuo PVM, reimportavimas kartu išleidžiant į laisvą apyvartą ir vidaus vartojimą	275	0.01	11,746	0.03
71. Prekės, įformintos pagal muitinio sandėliavimo procedūrą	0	0.00	112,051	0.32
91. Prekės, kurioms taikoma muitinės prižiūravimo perdirtbimo procedūra	946	0.02	4,343	0.01
<b>Iš viso:</b>	<b>4,009,812</b>		<b>35,147,187</b>	

**2007 METAI**

Muitinės procedūros kodas ir pavadinimas	Apskaičiuota mokesčių, tūkst. Lt	Apskaičiuotų mokesčių dalis pagal muitinės procedūras, %	Statistinė vertė, tūkst. Lt	Statistinės vertės dalis tarp pagal muitinės procedūras, %
02. Laisva prekių apyvarta su tikslu pritaikyti laikino įvežimo perdirtbi procedūrą (drobeko sistema)	251	0.01	1,106	0.00
40. Prekių, kurių tiekimui netaikomas atleidimas nuo PVM, išleidimas į laisvą apyvartą ir vidaus vartojimą vienu metu	3,283,588	79.85	28,916,067	82.94
41. Prekių, įformintų laikino išvežimo procedūrai, išleidimas į laisvą apyvartą ir vidaus vartojimą (drobeko sistema) vienu metu	3	0.00	12	0.00
42. Prekių, kurių tiekimui į kita valstybę narę taikomas atleidimas nuo PVM, išleidimas į laisvą apyvartą ir vidaus vartojimą vienu metu	7,349	0.18	355,314	1.02
43. Prekių, kurioms taikomos specialios priemonės, susijusios su sumos surinkimu pereinamuoju laikotarpiu po naujų valstybių narių įstojimo, išleidimas į laisvą apyvartą ir vidaus vartojimą vienu metu	239	0.01	7,903	0.02
48. Įvežimas vidaus vartojimui, kartu išleidžiant į laisvą apyvartą pakaitos prekes pagal laikino išvežimo perdirtbi muitinės procedūrą prieš eksportuojant laikinai išvežtas prekes	0	0.00	107	0.00
49. Bendrijos prekių įvežimas vidaus vartojimui, skirtas prekybai tarp Bendrijos muitų teritorijos dalių, kurioms taikomos Direktyvos 77/388/EEB nuostatos, ir tos teritorijos dalių, kuriose tos nuostatos netaikomos, arba skirtas prekybai tarp tų teritorijos d	82,930	2.02	664,297	1.91
51. Laikinas įvežimas perdirtbi (sąlyginio neapmokestinimo sistema)	714,694	17.38	4,593,615	13.18
53. Įvežimas pagal laikinojo išvežimo procedūrą	4,689	0.11	28,366	0.08
61. Prekių, kurių tiekimui netaikomas atleidimas nuo PVM, reimportavimas kartu išleidžiant į laisvą apyvartą ir vidaus vartojimą	18,039	0.44	170,739	0.49
63. Prekių, kurių tiekimui į kitą valstybę narę taikomas atleidimas nuo PVM, reimportavimas kartu išleidžiant į laisvą apyvartą ir vidaus vartojimą	269	0.01	18,650	0.05
71. Prekės, įformintos pagal muitinio sandėliavimo procedūrą	0	0.00	106,695	0.31
<b>Iš viso:</b>	<b>4,112,051</b>		<b>34,862,871</b>	

**2008 METAI**

Muitinės procedūros kodas ir pavadinimas	Apskaičiuota mokesčių, tūkst. Lt	Apskaičiuotų mokesčių dalis pagal muitinės procedūras, %	Statistinė vertė, tūkst. Lt	Statistinės vertės dalis tarp pagal muitinės procedūras, %
02. Laisva prekių apyvarta su tikslu pritaikyti laikino įvežimo perdirtbi procedūrą (drobeko sistema)	3,444	0.06	14,933	0.04
40. Prekių, kurių tiekimui netaikomas atleidimas nuo PVM, išleidimas į laisvą apyvartą ir vidaus vartojimą vienu metu	5,187,603	88.64	28,843,547	74.71
41. Prekių, įformintų laikino išvežimo procedūrai, išleidimas į laisvą apyvartą ir vidaus vartojimą (drobeko sistema) vienu metu	21	0.00	113	0.00
42. Prekių, kurių tiekimui į kita valstybę narę taikomas atleidimas nuo PVM, išleidimas į laisvą apyvartą ir vidaus vartojimą vienu metu	10,095	0.17	316,721	0.82
48. Įvežimas vidaus vartojimui, kartu išleidžiant į laisvą apyvartą pakaitos prekes pagal laikino išvežimo perdirtbi muitinės procedūrą prieš eksportuojant laikinai išvežtas prekes	0	0.00	87	0.00
49. Bendrijos prekių įvežimas vidaus vartojimui, skirtas prekybai tarp Bendrijos muitų teritorijos dalių, kurioms taikomos Direktyvos 77/388/EEB nuostatos, ir tos teritorijos dalių, kuriose tos nuostatos netaikomos, arba skirtas prekybai tarp tų teritorijos d	60,278	1.03	311,625	0.81
51. Laikinas įvežimas perdirtbi (sąlyginio neapmokestinimo sistema)	569,536	9.73	2,036,189	5.27
53. Įvežimas pagal laikinojo išvežimo procedūrą	3,163	0.05	14,828	0.04
61. Prekių, kurių tiekimui netaikomas atleidimas nuo PVM, reimportavimas kartu išleidžiant į laisvą apyvartą ir vidaus vartojimą	16,464	0.28	139,769	0.36
63. Prekių, kurių tiekimui į kitą valstybę narę taikomas atleidimas nuo PVM, reimportavimas kartu išleidžiant į laisvą apyvartą ir vidaus vartojimą	235	0.00	12,022	0.03
71. Prekės, įformintos pagal muitinio sandėliavimo procedūrą	0	0.00	6,917,455	17.92
91. Prekės, kurioms taikoma muitinės prižiūravimo perdirtbimo procedūra	1,444	0.02	51	0.00
<b>Iš viso:</b>	<b>5,852,283</b>		<b>38,607,339</b>	

**2009 METAI**

Muitinės procedūros kodas ir pavadinimas	Apskaičiuota mokesčių, tūkst. Lt	Apskaičiuotų mokesčių dalis pagal muitinės procedūras, %	Statistinė vertė, tūkst. Lt	Statistinės vertės dalis tarp pagal muitinės procedūras, %
10. Nuolatinis eksportas	0	0.00	2	0.00
40. Prekių, kurių tiekimui netaikomas atleidimas nuo PVM, išleidimas į laisvą apyvartą ir vidaus vartojimą vienu metu	3,542,357	74.90	17,189,793	57.85
41. Prekių, įformintų laikino išvežimo procedūrai, išleidimas į laisvą apyvartą ir vidaus vartojimą (drobeko sistema) vienu metu	2	0.00	10	0.00
42. Prekių, kurių tiekimui į kita valstybę narę taikomas atleidimas nuo PVM, išleidimas į laisvą apyvartą ir vidaus vartojimą vienu metu	12,966	0.27	360,922	1.21
43. Prekių, kurioms taikomos specialios priemonės, susijusios su sumos surinkimu pereinamuoju laikotarpiu po naujų valstybių narių įstojimo, išleidimas į laisvą apyvartą ir vidaus vartojimą vienu metu	3	0.00	13	0.00
48. Įvežimas vidaus vartojimui, kartu išleidžiant į laisvą apyvartą pakaitos prekes pagal laikino išvežimo perdirtbi muitinės procedūrą prieš eksportuojant laikinai išvežtas prekes	19	0.00	270	0.00
49. Bendrijos prekių įvežimas vidaus vartojimui, skirtas prekybai tarp Bendrijos muitų teritorijos dalių, kurioms taikomos Direktyvos 77/388/EEB nuostatos, ir tos teritorijos dalių, kuriose tos nuostatos netaikomos, arba skirtas prekybai tarp tų teritorijos d	45,518	0.96	192,464	0.65
51. Laikinas įvežimas perdirtbi (sąlyginio neapmokestinimo sistema)	1,111,135	23.49	5,232,478	17.61
53. Įvežimas pagal laikinojo išvežimo procedūrą	6,599	0.14	47,793	0.16
61. Prekių, kurių tiekimui netaikomas atleidimas nuo PVM, reimportavimas kartu išleidžiant į laisvą apyvartą ir vidaus vartojimą	10,465	0.22	126,023	0.42
63. Prekių, kurių tiekimui į kitą valstybę narę taikomas atleidimas nuo PVM, reimportavimas kartu išleidžiant į laisvą apyvartą ir vidaus vartojimą	92	0.00	34,283	0.12
71. Prekės, įformintos pagal muitinio sandėliavimo procedūrą	0	0.00	6,530,089	21.98
91. Prekės, kurioms taikoma muitinės prižiūravimo perdirtbimo procedūra	108	0.00	209	0.00
<b>Iš viso:</b>	<b>4,729,264</b>		<b>29,714,349</b>	

**2010 METAI**

Muitinės procedūros kodas ir pavadinimas	Apskaičiuota mokesčių, tūkst. Lt	Apskaičiuotų mokesčių dalis pagal muitinės procedūras, %	Statistinė vertė, tūkst. Lt	Statistinės vertės dalis tarp pagal muitinės procedūras, %
10. Nuolatinis eksportas	0	0.00	9	0.00
40. Prekių, kurių tiekimui netaikomas atleidimas nuo PVM, išleidimas į laisvą apyvartą ir vidaus vartojimą vienu metu	5,412,072	91.40	24,867,982	69.26
41. Prekių, įformintų laikino išvežimo procedūrai, išleidimas į laisvą apyvartą ir vidaus vartojimą (drobeko sistema) vienu metu	2,209	0.04	8,522	0.02
42. Prekių, kurių tiekimui į kita valstybę narę taikomas atleidimas nuo PVM, išleidimas į laisvą apyvartą ir vidaus vartojimą vienu metu	43,407	0.73	518,961	1.45
43. Prekių, kurioms taikomos specialios priemonės, susijusios su sumos surinkimu pereinamuoju laikotarpiu po naujų valstybių narių įstojimo, išleidimas į laisvą apyvartą ir vidaus vartojimą vienu metu	179	0.00	812	0.00
45. Prekių išleidimas į laisvą apyvartą ir vidaus vartojimą taikant PVM arba akcizus ir jas įforminant muitinio sandėliavimo procedūrai	19	0.00	67	0.00
48. Įvežimas vidaus vartojimui, kartu išleidžiant į laisvą apyvartą pakaitos prekes pagal laikino išvežimo perdirtbi muitinės procedūrą prieš eksportuojant laikinai išvežtas prekes	98	0.00	409	0.00
49. Bendrijos prekių įvežimas vidaus vartojimui, skirtas prekybai tarp Bendrijos muitų teritorijos dalių, kurioms taikomos Direktyvos 77/388/EEB nuostatos, ir tos teritorijos dalių, kuriose tos nuostatos netaikomos, arba skirtas prekybai tarp tų teritorijos d	9,830	0.17	19,183	0.05
51. Laikinas įvežimas perdirtbi (sąlyginio neapmokestinimo sistema)	425,776	7.19	1,646,362	4.59
53. Įvežimas pagal laikinojo išvežimo procedūrą	4,809	0.08	20,797	0.06
61. Prekių, kurių tiekimui netaikomas atleidimas nuo PVM, reimportavimas kartu išleidžiant į laisvą apyvartą ir vidaus vartojimą	7,546	0.13	394,728	1.10
63. Prekių, kurių tiekimui į kitą valstybę narę taikomas atleidimas nuo PVM, reimportavimas kartu išleidžiant į laisvą apyvartą ir vidaus vartojimą	5	0.00	7,174	0.02
71. Prekės, įformintos pagal muitinio sandėliavimo procedūrą	0	0.00	8,363,152	23.29
91. Prekės, kurioms taikoma muitinės prižiūravimo perdirtbimo procedūra	15,208	0.26	59,266	0.17
<b>Iš viso:</b>	<b>5,921,157</b>		<b>35,907,424</b>	

**2011 METAI**

Muitinės procedūros kodas ir pavadinimas	Apskaičiuota mokesčių, tūkst. Lt	Apskaičiuotų mokesčių dalis pagal muitinės procedūras, %	Statistinė vertė, tūkst. Lt	Statistinės vertės dalis tarp pagal muitinės procedūras, %
40. Prekių, kurių tiekimui netaikomas atleidimas nuo PVM, išleidimas į laisvą apyvartą ir vidaus vartojimą vienu metu	2,047,195	84.76	10,034,178	68.28
42. Prekių, kurių tiekimui į kita valstybę narę taikomas atleidimas nuo PVM, išleidimas į laisvą apyvartą ir vidaus vartojimą vienu metu	44,283	1.83	230,547	1.57
48. Įvežimas vidaus vartojimui, kartu išleidžiant į laisvą apyvartą pakaitos prekes pagal laikino išvežimo perdirbti muitinės procedūrą prieš eksportuojant laikinai išvežtas prekes	1	0.00	4	0.00
49. Bendrijos prekių įvežimas vidaus vartojimui, skirtas prekybai tarp Bendrijos muitų teritorijos dalių, kurioms taikomos Direktyvos 77/388/EEB nuostatos, ir tos teritorijos dalių, kuriose tos nuostatos netaikomos, arba skirtas prekybai tarp tų teritorijos d	1	0.00	6	0.00
51. Laikinas įvežimas perdirbti (sąlyginio neapmokestinimo sistema)	315,957	13.08	871,384	5.93
53. Įvežimas pagal laikinojo išvežimo procedūrą	1,719	0.07	7,681	0.05
61. Prekių, kurių tiekimui netaikomas atleidimas nuo PVM, reimportavimas kartu išleidžiant į laisvą apyvartą ir vidaus vartojimą	2,155	0.09	49,898	0.34
63. Prekių, kurių tiekimui į kitą valstybę narę taikomas atleidimas nuo PVM, reimportavimas kartu išleidžiant į laisvą apyvartą ir vidaus vartojimą	0	0.00	2,181	0.01
71. Prekės, įformintos pagal muitinio sandėliavimo procedūrą	0	0.00	3,483,491	23.70
91. Prekės, kurioms taikoma muitinės prižiūravimo perdirbimo procedūra	3,975	0.16	15,989	0.11
<b>Iš viso:</b>	<b>2,415,286</b>		<b>14,695,358</b>	

## Apskaičiuota mokesčių ir statistinės vertės pagal Kombinuotosios nomenklatūros skyrius

Nuo 2005-05-01

### 2005 METAI

Prekės skyriaus pavadinimas pagal bendrąją kombinuotosios nomenklatūros klasifikaciją	Apskaičiuota mokesčių, tūkst. Lt	Apskaičiuotų mokesčių dalis pagal muitinės procedūras, %	Statistinė vertė, tūkst. Lt	Statistinės vertės dalis tarp pagal muitinės procedūras, %
I. Gyvi gyvūnai; gyvūninės kilmės produktai	50,725	1.50	434,416	1.41
II. Augaliniai produktai	42,067	1.24	360,006	1.17
III. Gyvūniniai arba augaliniai riebalai ir aliejus bei jų skilimo produktai; paruošti valgomieji riebalai; gyvūninis arba augalinis vaškas	8,939	0.26	39,943	0.13
IV. Paruošti maisto produktai; nealkoholiniai ir alkoholiniai gėrimai bei actas; tabakas ir perdirbti tabako pakaitalai	149,967	4.44	473,916	1.53
IX. Mediena ir medienos dirbiniai; medžio anglys; kamštiena ir kamštienos dirbiniai; dirbiniai iš šiaudų, esparto arba iš kitų pynimo medžiagų; pintinės ir pinti dirbiniai	76,856	2.27	812,891	2.63
VI. Chemijos pramonės ir jai giminingų pramonės šakų produkcija	167,789	4.96	1,006,038	3.26
VIII. Žalios (neišdirbtos) odos, išdirbta oda, kailiai ir jų dirbiniai; pakinktai ir balnai; kelionės reikmenys, rankinės ir panašūs daiktai; dirbiniai iš gyvūnų žarnų (išskyrus šilkaverpių žarnas)	11,395	0.34	75,482	0.24
VII. Plastikai ir jų dirbiniai; kaučiukas ir jo dirbiniai	71,320	2.11	446,446	1.45
V. Mineraliniai produktai	1,898,066	56.16	20,755,468	67.21
XII. Avalynė, galvos apdangalai, skėčiai, skėčiai nuo saulės, lazdos, lazdos-sėdynės, vytiniai, botagai ir jų dalys; paruoštos naudoti plunksnos ir jų dirbiniai; dirbtinės gėlės; dirbiniai iš žmonių plaukų	20,342	0.60	70,847	0.23
XIII. Dirbiniai iš akmens, gipso, cemento, asbesto, žėručio arba panašių medžiagų; keramikos dirbiniai; stiklas ir stiklo dirbiniai	23,548	0.70	159,637	0.52
XI. Tekstilės medžiagos ir tekstilės dirbiniai	89,150	2.64	539,588	1.75
XIV. Gamtiniai arba dirbtiniu būdu išauginti perlai, brangakmeniai arba pusbrangiai akmenys, taurieji metalai, metalai, plakiruoti tauriuoju metalu, bei jų dirbiniai; dirbtinė bižuterija; monetos	5,866	0.17	48,246	0.16
XIX. Ginklai ir šaudmenys; jų dalys ir reikmenys	928	0.03	9,123	0.03
X. Medienos arba kitų pluoštinių celiuliozinių medžiagų plaušiena; perdirbti skirtas popierius arba kartonas (atliekos ir liekanos); popierius ir kartonas bei jų dirbiniai	23,652	0.70	290,087	0.94

XVII. Antžeminio, oro, vandens transporto priemonės ir pagalbina transporto įrenginiai	227,938	6.74	1,564,998	5.07
XVIII. Optikos, fotografijos, kinematografijos, matavimo, kontrolės, precizijos, medicinos arba chirurgijos prietaisai ir aparatai; laikrodžiai; muzikos instrumentai; jų dalys ir reikmenys	17,902	0.53	234,492	0.76
XVI. Mašinos ir mechaniniai įrenginiai; elektros įrenginiai; jų dalys; garso įrašymo ir atkūrimo aparatai, televizijos vaizdo ir garso įrašymo ir atkūrimo aparatai, šių dirbinių dalys ir reikmenys	331,869	9.82	2,112,695	6.84
XV. Netaurieji metalai ir netauriųjų metalų dirbiniai	134,701	3.99	1,253,930	4.06
XXI. Meno kūriniai, kolekcionavimo objektai ir antikvariniai daiktai	93	0.00	8,349	0.03
XX. Įvairūs pramonės dirbiniai	26,611	0.79	184,030	0.60
<b>Iš viso</b>	<b>3,379,724</b>		<b>30,880,628</b>	

## 2006 METAI

Prekės skyriaus pavadinimas pagal bendrąją kombinuotosios nomenklatūros klasifikaciją	Apskaičiuota mokesčių, tūkst. Lt	Apskaičiuotų mokesčių dalis pagal muitinės procedūras, %	Statistinė vertė, tūkst. Lt	Statistinės vertės dalis tarp pagal muitinės procedūras, %
I. Gyvi gyvūnai; gyvūninės kilmės produktai	44,212	1.10	438,953	1.25
II. Augaliniai produktai	58,137	1.45	525,542	1.50
III. Gyvūniniai arba augaliniai riebalai ir aliejus bei jų skilimo produktai; paruošti valgomieji riebalai; gyvūninis arba augalinis vaškas	20,329	0.51	88,074	0.25
IV. Paruošti maisto produktai; nealkoholiniai ir alkoholiniai gėrimai bei actas; tabakas ir perdirbti tabako pakaitalai	311,719	7.77	597,825	1.70
IX. Mediena ir medienos dirbiniai; medžio anglys; kamštiena ir kamštienos dirbiniai; dirbiniai iš šiaudų, esparto arba iš kitų pynimo medžiagų; pintinės ir pinti dirbiniai	78,157	1.95	809,445	2.30
VI. Chemijos pramonės ir jai giminingų pramonės šakų produkcija	168,670	4.21	964,563	2.74
VIII. Žalios (neišdirbtos) odos, išdirbta oda, kailiai ir jų dirbiniai; pakinktai ir balnai; kelionės reikmenys, rankinės ir panašūs daiktai; dirbiniai iš gyvūnų žarnų (išskyrus šilkaverpių žarnas)	15,604	0.39	109,579	0.31
VII. Plastikai ir jų dirbiniai; kaučiukas ir jo dirbiniai	90,176	2.25	549,465	1.56
V. Mineraliniai produktai	2,094,424	52.23	22,946,769	65.29
XII. Avalynė, galvos apdangalai, skėčiai, skėčiai nuo saulės, lazdos, lazdos-sėdynės, vytiniai, botagai ir jų dalys; paruoštos naudoti plunksnos ir jų dirbiniai; dirbtinės gėlės; dirbiniai iš žmonių plaukų	24,493	0.61	79,785	0.23
XIII. Dirbiniai iš akmens, gipso, cemento, asbesto, žėručio arba panašių medžiagų; keramikos dirbiniai; stiklas ir stiklo dirbiniai	30,586	0.76	202,463	0.58
XI. Tekstilės medžiagos ir tekstilės dirbiniai	115,602	2.88	685,387	1.95

XIV. Gamtiniai arba dirbtiniu būdu išauginti perlai, brangakmeniai arba pusbrangiai akmenys, taurieji metalai, metalai, plakiruoti tauriuoju metalu, bei jų dirbiniai; dirbtinė būuterija; monetos	8,693	0.22	74,228	0.21
XIX. Ginklai ir šaudmenys; jų dalys ir reikmenys	926	0.02	4,766	0.01
X. Medienos arba kitų pluoštinių celiuliozinių medžiagų plaušiena; perdirbti skirtas popierius arba kartonas (atliekos ir liekanos); popierius ir kartonas bei jų dirbiniai	22,800	0.57	282,803	0.80
XVII. Antžeminio, oro, vandens transporto priemonės ir pagalbiniai transporto įrenginiai	339,256	8.46	2,435,936	6.93
XVIII. Optikos, fotografijos, kinematografijos, matavimo, kontrolės, precizijos, medicinos arba chirurgijos prietaisai ir aparatai; laikrodžiai; muzikos instrumentai; jų dalys ir reikmenys	23,911	0.60	258,277	0.73
XVI. Mašinos ir mechaniniai įrenginiai; elektros įrenginiai; jų dalys; garso įrašymo ir atkūrimo aparatai, televizijos vaizdo ir garso įrašymo ir atkūrimo aparatai, šių dirbinių dalys ir reikmenys	358,797	8.95	2,293,079	6.52
XV. Netaurieji metalai ir netauriųjų metalų dirbiniai	168,081	4.19	1,539,111	4.38
XXI. Meno kūriniai, kolekcionavimo objektai ir antikvariniai daiktai	433	0.01	9,573	0.03
XX. Įvairūs pramonės dirbiniai	34,805	0.87	251,565	0.72
<b>Iš viso</b>	<b>4,009,812</b>		<b>35,147,186</b>	

## 2007 METAI

Prekės skyriaus pavadinimas pagal bendrąją kombinuotosios nomenklatūros klasifikaciją	Apskaičiuota mokesčių, tūkst. Lt	Apskaičiuotų mokesčių dalis pagal muitinės procedūras, %	Statistinė vertė, tūkst. Lt	Statistinės vertės dalis tarp pagal muitinės procedūras, %
I. Gyvi gyvūnai; gyvūninės kilmės produktai	46,747	1.14	460,816	1.32
II. Augaliniai produktai	63,561	1.55	510,056	1.46
III. Gyvūniniai arba augaliniai riebalai ir aliejus bei jų skilimo produktai; paruošti valgomieji riebalai; gyvūninis arba augalinis vaškas	20,792	0.51	106,090	0.30
IV. Paruošti maisto produktai; nealkoholiniai ir alkoholiniai gėrimai bei actas; tabakas ir perdirbti tabako pakaitalai	141,909	3.45	517,608	1.49
IX. Mediena ir medienos dirbiniai; medžio anglys; kamštiena ir kamštienos dirbiniai; dirbiniai iš šiaudų, esparto arba iš kitų pynimo medžiagų; pintinės ir pinti dirbiniai	103,059	2.51	963,792	2.77
VI. Chemijos pramonės ir jai giminingų pramonės šakų produkcija	185,748	4.52	1,121,802	3.22
VIII. Žalios (neišdirbtos) odos, išdirbta oda, kailiai ir jų dirbiniai; pakinktai ir balnai; kelionės reikmenys, rankinės ir panašūs daiktai; dirbiniai iš gyvūnų žarnų (išskyrus šilkaverpių žarnas)	23,741	0.58	159,070	0.46
VII. Plastikai ir jų dirbiniai; kaučiukas ir jo dirbiniai	101,649	2.47	660,205	1.89
V. Mineraliniai produktai	1,770,202	43.08	17,969,705	51.57

XII. Avalynė, galvos apdangalai, skėčiai, skėčiai nuo saulės, lazdos, lazdos-sėdynės, vytiniai, botagai ir jų dalys; paruoštos naudoti plunksnos ir jų dirbiniai; dirbtinės gėlės; dirbiniai iš žmonių plaukų	23,766	0.58	78,303	0.22
XIII. Dirbiniai iš akmens, gipso, cemento, asbesto, žėručio arba panašių medžiagų; keramikos dirbiniai; stiklas ir stiklo dirbiniai	44,149	1.07	270,755	0.78
XI. Tekstilės medžiagos ir tekstilės dirbiniai	118,680	2.89	697,940	2.00
XIV. Gamtiniai arba dirbtiniu būdu išauginti perlai, brangakmeniai arba pusbrangiai akmenys, taurieji metalai, metalai, plakiruoti tauriuoju metalu, bei jų dirbiniai; dirbtinė bižuterija; monetos	12,681	0.31	108,815	0.31
XIX. Ginklai ir šaudmenys; jų dalys ir reikmenys	5,822	0.14	59,408	0.17
X. Medienos arba kitų pluoštinių celiuliozinių medžiagų plaušiena; perdirbti skirtas popierius arba kartonas (atliekos ir liekanos); popierius ir kartonas bei jų dirbiniai	22,881	0.56	276,295	0.79
XVII. Antžeminio, oro, vandens transporto priemonės ir pagalbiniai transporto įrenginiai	767,712	18.68	5,753,492	16.51
XVIII. Optikos, fotografijos, kinematografijos, matavimo, kontrolės, precizijos, medicinos arba chirurgijos prietaisai ir aparatai; laikrodžiai; muzikos instrumentai; jų dalys ir reikmenys	31,114	0.76	350,411	1.01
XVI. Mašinos ir mechaniniai įrenginiai; elektros įrenginiai; jų dalys; garso įrašymo ir atkūrimo aparatai, televizijos vaizdo ir garso įrašymo ir atkūrimo aparatai, šių dirbinių dalys ir reikmenys	373,378	9.09	2,607,917	7.48
XV. Netaurieji metalai ir netauriųjų metalų dirbiniai	206,189	5.02	1,842,579	5.29
XXI. Meno kūriniai, kolekcionavimo objektai ir antikvariniai daiktai	369	0.01	7,490	0.02
XX. Įvairūs pramonės dirbiniai	45,297	1.10	322,572	0.93
<b>Iš viso</b>	<b>4,109,448</b>		<b>34,845,121</b>	

## 2008 METAI

Prekės skyriaus pavadinimas pagal bendrąją kombinuotosios nomenklatūros klasifikaciją	Apskaičiuota mokesčių, tūkst. Lt	Apskaičiuotų mokesčių dalis pagal muitinės procedūras, %	Statistinė vertė, tūkst. Lt	Statistinės vertės dalis tarp pagal muitinės procedūras, %
I. Gyvi gyvūnai; gyvūninės kilmės produktai	49,153	0.84	457,841	1.19
II. Augaliniai produktai	108,513	1.85	589,706	1.53
III. Gyvūniniai arba augaliniai riebalai ir aliejus bei jų skilimo produktai; paruošti valgomieji riebalai; gyvūninis arba augalinis vaškas	35,537	0.61	172,235	0.45
IV. Paruošti maisto produktai; nealkoholiniai ir alkoholiniai gėrimai bei actas; tabakas ir perdirbti tabako pakaitalai	218,220	3.73	528,106	1.37
IX. Mediena ir medienos dirbiniai; medžio anglys; kamštiena ir kamštienos dirbiniai; dirbiniai iš šiaudų, esparto arba iš kitų pynimo medžiagų; pintinės ir pinti dirbiniai	67,525	1.15	366,869	0.95

VI. Chemijos pramonės ir jai giminingų pramonės šakų produkcija	293,619	5.02	1,495,840	3.88
VIII. Žalios (neišdirbtos) odos, išdirbta oda, kailiai ir jų dirbiniai; pakinktai ir balnai; kelionės reikmenys, rankinės ir panašūs daiktai; dirbiniai iš gyvūnų žarnų (išskyrus šilkaverpių žarnas)	19,114	0.33	94,284	0.24
VII. Plastikai ir jų dirbiniai; kaučiukas ir jo dirbiniai	99,054	1.69	667,335	1.73
V. Mineraliniai produktai	3,523,926	60.23	24,397,498	63.21
XII. Avalynė, galvos apdangalai, skėčiai, skėčiai nuo saulės, lazdos, lazdos-sėdynės, vytiniai, botagai ir jų dalys; paruoštos naudoti plunksnos ir jų dirbiniai; dirbtinės gėlės; dirbiniai iš žmonių plaukų	31,251	0.53	93,719	0.24
XIII. Dirbiniai iš akmens, gipso, cemento, asbesto, žėručio arba panašių medžiagų; keramikos dirbiniai; stiklas ir stiklo dirbiniai	43,062	0.74	199,064	0.52
XI. Tekstilės medžiagos ir tekstilės dirbiniai	128,130	2.19	616,008	1.60
XIV. Gamtiniai arba dirbtiniu būdu išauginti perlai, brangakmeniai arba pusbrangiai akmenys, taurieji metalai, metalai, plakiruoti tauriuoju metalu, bei jų dirbiniai; dirbtinė bižuterija; monetos	12,161	0.21	65,790	0.17
XIX. Ginklai ir šaudmenys; jų dalys ir reikmenys	1,251	0.02	6,034	0.02
X. Medienos arba kitų pluoštinių celiuliozinių medžiagų plaušiena; perdirbti skirtas popierius arba kartonas (atliekos ir liekanos); popierius ir kartonas bei jų dirbiniai	22,328	0.38	168,107	0.44
XVII. Antžeminio, oro, vandens transporto priemonės ir pagalbiniai transporto įrenginiai	577,620	9.87	2,965,913	7.68
XVIII. Optikos, fotografijos, kinematografijos, matavimo, kontrolės, precizijos, medicinos arba chirurgijos prietaisai ir aparatai; laikrodžiai; muzikos instrumentai; jų dalys ir reikmenys	38,365	0.66	313,174	0.81
XVI. Mašinos ir mechaniniai įrenginiai; elektros įrenginiai; jų dalys; garso įrašymo ir atkūrimo aparatai, televizijos vaizdo ir garso įrašymo ir atkūrimo aparatai, šių dirbinių dalys ir reikmenys	320,640	5.48	1,940,071	5.03
XV. Netaurieji metalai ir netauriųjų metalų dirbiniai	208,906	3.57	3,170,474	8.21
XXI. Meno kūriniai, kolekcionavimo objektai ir antikvariniai daiktai	218	0.00	2,791	0.01
XX. Įvairūs pramonės dirbiniai	52,328	0.89	285,590	0.74
<b>Iš viso</b>	<b>5,850,922</b>		<b>38,596,449</b>	

## 2009 METAI

Prekės skyriaus pavadinimas pagal bendrąją kombinuotosios nomenklatūros klasifikaciją	Apskaičiuota mokesčių, tūkst. Lt	Apskaičiuotų mokesčių dalis pagal muitinės procedūras, %	Statistinė vertė, tūkst. Lt	Statistinės vertės dalis tarp pagal muitinės procedūras, %
I. Gyvi gyvūnai; gyvūninės kilmės produktai	46,539	0.98	645,668	2.17
II. Augaliniai produktai	71,130	1.50	386,438	1.30

III. Gyvūniniai arba augaliniai riebalai ir aliejus bei jų skilimo produktai; paruošti valgomieji riebalai; gyvūninis arba augalinis vaškas	38,061	0.80	225,393	0.76
IV. Paruošti maisto produktai; nealkoholiniai ir alkoholiniai gėrimai bei actas; tabakas ir perdirbti tabako pakaitalai	208,711	4.41	570,502	1.92
IX. Mediena ir medienos dirbiniai; medžio anglys; kamštiena ir kamštienos dirbiniai; dirbiniai iš šiaudų, esparto arba iš kitų pynimo medžiagų; pintinės ir pinti dirbiniai	37,915	0.80	200,955	0.68
VI. Chemijos pramonės ir jai giminųjų pramonės šakų produkcija	266,166	5.63	1,386,876	4.67
VIII. Žalios (neišdirbtos) odos, išdirbta oda, kailiai ir jų dirbiniai; pakinktai ir balnai; kelionės reikmenys, rankinės ir panašūs daiktai; dirbiniai iš gyvūnų žarnų (išskyrus šilkaverpių žarnas)	11,420	0.24	58,951	0.20
VII. Plastikai ir jų dirbiniai; kaučiukas ir jo dirbiniai	53,408	1.13	411,529	1.39
V. Mineraliniai produktai	2,429,047	51.37	16,969,965	57.12
XII. Avalynė, galvos apdangalai, skėčiai, skėčiai nuo saulės, lazdos, lazdos-sėdynės, vytiniai, botagai ir jų dalys; paruoštos naudoti plunksnos ir jų dirbiniai; dirbtinės gėlės; dirbiniai iš žmonių plaukų	23,580	0.50	83,878	0.28
XIII. Dirbiniai iš akmens, gipso, cemento, asbesto, žėručio arba panašių medžiagų; keramikos dirbiniai; stiklas ir stiklo dirbiniai	25,816	0.55	118,837	0.40
XI. Tekstilės medžiagos ir tekstilės dirbiniai	98,944	2.09	511,936	1.72
XIV. Gamtiniai arba dirbtiniu būdu išauginti perlai, brangakmeniai arba pusbrangiai akmenys, taurieji metalai, metalai, plakiruoti tauriuoju metalu, bei jų dirbiniai; dirbtinė bižuterija; monetos	3,712	0.08	20,248	0.07
XIX. Ginklai ir šaudmenys; jų dalys ir reikmenys	420	0.01	2,086	0.01
X. Medienos arba kitų pluoštinių celiuliozinių medžiagų plaušiena; perdirbti skirtas popierius arba kartonas (atliekos ir liekanos); popierius ir kartonas bei jų dirbiniai	15,707	0.33	120,750	0.41
XVII. Antžeminio, oro, vandens transporto priemonės ir pagalbiniai transporto įrenginiai	1,042,517	22.05	5,498,492	18.51
XVIII. Optikos, fotografijos, kinematografijos, matavimo, kontrolės, precizijos, medicinos arba chirurgijos prietaisai ir aparatai; laikrodžiai; muzikos instrumentai; jų dalys ir reikmenys	37,224	0.79	208,548	0.70
XVI. Mašinos ir mechaniniai įrenginiai; elektros įrenginiai; jų dalys; garso įrašymo ir atkūrimo aparatai, televizijos vaizdo ir garso įrašymo ir atkūrimo aparatai, šių dirbinių dalys ir reikmenys	182,103	3.85	1,363,781	4.59
XV. Netaurieji metalai ir netauriųjų metalų dirbiniai	101,267	2.14	688,295	2.32
XXI. Meno kūriniai, kolekcionavimo objektai ir antikvariniai daiktai	2,606	0.06	50,413	0.17
XX. Įvairūs pramonės dirbiniai	31,865	0.67	183,394	0.62
<b>Iš viso</b>	<b>4,728,157</b>		<b>29,706,937</b>	

## 2010 METAI

<b>Prekės skyriaus pavadinimas pagal bendrąją kombinuotosios nomenklatūros klasifikaciją</b>	<b>Apskaičiuota mokesčių, tūkst. Lt</b>	<b>Apskaičiuotų mokesčių dalis pagal muitinės procedūras, %</b>	<b>Statistinė vertė, tūkst. Lt</b>	<b>Statistinės vertės dalis tarp pagal muitinės procedūras, %</b>
I. Gyvi gyvūnai; gyvūninės kilmės produktai	50,097	0.85	981,030	2.73
II. Augaliniai produktai	68,619	1.16	388,267	1.08
III. Gyvūniniai arba augaliniai riebalai ir aliejus bei jų skilimo produktai; paruošti valgomieji riebalai; gyvūninis arba augalinis vaškas	28,153	0.48	148,349	0.41
IV. Paruošti maisto produktai; nealkoholiniai ir alkoholiniai gėrimai bei actas; tabakas ir perdirbti tabako pakaitalai	277,435	4.69	685,411	1.91
IX. Mediena ir medienos dirbiniai; medžio anglys; kamštiena ir kamštienos dirbiniai; dirbiniai iš šiaudų, esparto arba iš kitų pynimo medžiagų; pintinės ir pinti dirbiniai	58,895	0.99	284,323	0.79
VI. Chemijos pramonės ir jai giminingų pramonės šakų produkcija	355,876	6.01	1,857,738	5.18
VIII. Žalios (neišdirbtos) odos, išdirbta oda, kailiai ir jų dirbiniai; pakinktai ir balnai; kelionės reikmenys, rankinės ir panašūs daiktai; dirbiniai iš gyvūnų žarnų (išskyrus šilkaverpių žarnas)	17,381	0.29	89,996	0.25
VII. Plastikai ir jų dirbiniai; kaučiukas ir jo dirbiniai	68,991	1.17	454,945	1.27
V. Mineraliniai produktai	3,888,657	65.68	22,612,760	63.03
XII. Avalynė, galvos apdangalai, skėčiai, skėčiai nuo saulės, lazdos, lazdos-sėdynės, vytiniai, botagai ir jų dalys; paruoštos naudoti plunksnos ir jų dirbiniai; dirbtinės gėlės; dirbiniai iš žmonių plaukų	24,078	0.41	109,915	0.31
XIII. Dirbiniai iš akmens, gipso, cemento, asbesto, žėručio arba panašių medžiagų; keramikos dirbiniai; stiklas ir stiklo dirbiniai	34,844	0.59	163,402	0.46
XI. Tekstilės medžiagos ir tekstilės dirbiniai	132,322	2.24	687,759	1.92
XIV. Gamtiniai arba dirbtiniu būdu išauginti perlai, brangakmeniai arba pusbrangiai akmenys, taurieji metalai, metalai, plakiruoti tauriuoju metalu, bei jų dirbiniai; dirbtinė bižuterija; monetos	4,743	0.08	23,086	0.06
XIX. Ginklai ir šaudmenys; jų dalys ir reikmenys	439	0.01	1,940	0.01
X. Medienos arba kitų pluoštinių celiuliozinių medžiagų plaušiena; perdirbti skirtas popierius arba kartonas (atliekos ir liekanos); popierius ir kartonas bei jų dirbiniai	17,311	0.29	142,311	0.40
XVII. Antžeminio, oro, vandens transporto priemonės ir pagalbinais transporto įrenginiai	426,799	7.21	2,473,375	6.89
XVIII. Optikos, fotografijos, kinematografijos, matavimo, kontrolės, precizijos, medicinos arba chirurgijos prietaisai ir aparatai; laikrodžiai; muzikos instrumentai; jų dalys ir reikmenys	38,819	0.66	221,282	0.62
XVI. Mašinos ir mechaniniai įrenginiai; elektros įrenginiai; jų dalys; garso įrašymo ir atkūrimo aparatai, televizijos vaizdo ir garso įrašymo ir atkūrimo aparatai, šių dirbinių dalys ir reikmenys	211,324	3.57	3,317,106	9.25

XV. Netaurieji metalai ir netauriųjų metalų dirbiniai	171,456	2.90	928,536	2.59
XXI. Meno kūriniai, kolekcionavimo objektai ir antikvariniai daiktai	1,753	0.03	12,992	0.04
XX. Įvairūs pramonės dirbiniai	42,386	0.72	293,212	0.82
<b>Iš viso</b>	<b>5,920,378</b>		<b>35,877,735</b>	

## 2011 METAI

Prekės skyriaus pavadinimas pagal bendrąją kombinuotosios nomenklatūros klasifikaciją	Apskaičiuota mokesčių, tūkst. Lt	Apskaičiuotų mokesčių dalis pagal muitinės procedūras, %	Statistinė vertė, tūkst. Lt	Statistinės vertės dalis tarp pagal muitinės procedūras, %
I. Gyvi gyvūnai; gyvūninės kilmės produktai	20,909	0.87	390,731	2.66
II. Augaliniai produktai	36,335	1.50	167,599	1.14
III. Gyvūniniai arba augaliniai riebalai ir aliejus bei jų skilimo produktai; paruošti valgomieji riebalai; gyvūninis arba augalinis vaškas	7,392	0.31	28,061	0.19
IV. Paruošti maisto produktai; nealkoholiniai ir alkoholiniai gėrimai bei actas; tabakas ir perdirbti tabako pakaitalai	211,612	8.76	253,112	1.72
IX. Mediena ir medienos dirbiniai; medžio anglys; kamštiena ir kamštienos dirbiniai; dirbiniai iš šiaudų, esparto arba iš kitų pynimo medžiagų; pintinės ir pinti dirbiniai	23,827	0.99	115,923	0.79
VI. Chemijos pramonės ir jai giminingų pramonės šakų produkcija	125,932	5.21	603,241	4.11
VIII. Žalios (neišdirbtos) odos, išdirbta oda, kailiai ir jų dirbiniai; pakinktai ir balnai; kelionės reikmenys, rankinės ir panašūs daiktai; dirbiniai iš gyvūnų žarnų (išskyrus šilkaverpių žarnas)	4,934	0.20	26,638	0.18
VII. Plastikai ir jų dirbiniai; kaučiukas ir jo dirbiniai	44,140	1.83	259,339	1.77
V. Mineraliniai produktai	1,458,965	60.41	10,014,019	68.15
XII. Avalynė, galvos apdangalai, skėčiai, skėčiai nuo saulės, lazdos, lazdos-sėdynės, vytiniai, botagai ir jų dalys; paruoštos naudoti plunksnos ir jų dirbiniai; dirbtinės gėlės; dirbiniai iš žmonių plaukų	9,918	0.41	47,577	0.32
XIII. Dirbiniai iš akmens, gipso, cemento, asbesto, žėručio arba panašių medžiagų; keramikos dirbiniai; stiklas ir stiklo dirbiniai	11,277	0.47	57,656	0.39
XI. Tekstilės medžiagos ir tekstilės dirbiniai	52,646	2.18	277,824	1.89
XIV. Gamtiniai arba dirbtiniu būdu išauginti perlai, brangakmeniai arba pusbrangiai akmenys, taurieji metalai, metalai, plakiruoti tauriuoju metalu, bei jų dirbiniai; dirbtinė bižuterija; monetos	1,602	0.07	7,904	0.05
XIX. Ginklai ir šaudmenys; jų dalys ir reikmenys	701	0.03	3,456	0.02
X. Medienos arba kitų pluoštinių celiuliozinių medžiagų plaušiena; perdirbti skirtas popierius arba kartonas (atliekos ir liekanos); popierius ir kartonas bei jų dirbiniai	6,690	0.28	51,350	0.35

XVII. Antžeminio, oro, vandens transporto priemonės ir pagalbiniai transporto įrenginiai	219,601	9.09	1,072,871	7.30
XVIII. Optikos, fotografijos, kinematografijos, matavimo, kontrolės, precizijos, medicinos arba chirurgijos prietaisai ir aparatai; laikrodžiai; muzikos instrumentai; jų dalys ir reikmenys	14,327	0.59	80,625	0.55
XVI. Mašinos ir mechaniniai įrenginiai; elektros įrenginiai; jų dalys; garso įrašymo ir atkūrimo aparatai, televizijos vaizdo ir garso įrašymo ir atkūrimo aparatai, šių dirbinių dalys ir reikmenys	70,511	2.92	697,211	4.75
XV. Netaurieji metalai ir netauriųjų metalų dirbiniai	79,965	3.31	442,663	3.01
XXI. Meno kūriniai, kolekcionavimo objektai ir antikvariniai daiktai	12	0.00	416	0.00
XX. Įvairūs pramonės dirbiniai	13,640	0.56	94,809	0.65
<b>Iš viso</b>	<b>2,414,937</b>		<b>14,693,024</b>	