

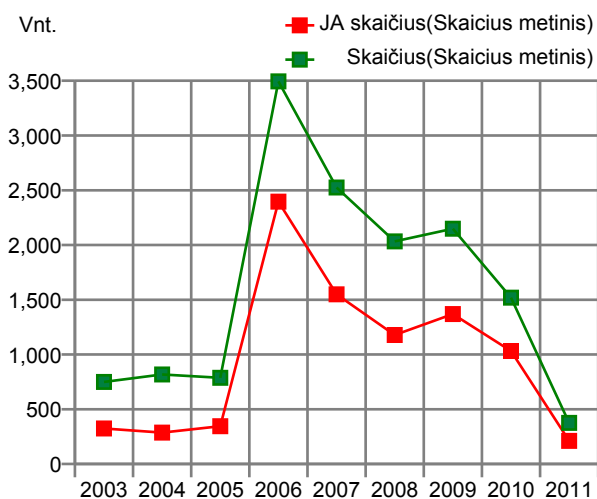
Tipinis dokumentas Nr. 4.1

Patikrinimų duomenų apžvalga

Pateikiamos informacijos aprašymas	Dokumente pateikiamas mokestinių patikrinimų, atliktų Juridiniams asmenims, pasiskirstymas pagal metus, atlikusias institucijas. Juridinių asmenų pasiskirstymas pagal teritoriją, apyvartą ir ekonomines veiklas. Taip pat pateikiamos mokestinių patikrinimų metu išaiškintos mokesčių nepriemokos.
Turinys	Įvadas; Juridinių asmenų mokestinių patikrinimų skaičiai; Juridinių asmenų, kuriems buvo atlikti mokestiniai patikrinimai, pasiskirstymas; Patikrinimo metu išaiškintos mokesčių nepriemokos.
Informacijos konfidencialumas	Nekonfidenciali. Dokumente nėra duomenų apie konkrečius Juridinius asmenis, kuriems buvo atlikti mokestiniai patikrinimai.
Naudojamos DV ir pirminiai duomenys	TDS duomenų vitrinos "Patikrinimai", "VMI atlikti patikrinimai", "FNTT atlikti patikrinimai" kurios sudarytos iš VMI prie FM, FNTT ir Statistikos departamento teikiamų į TDS duomenų. Duomenys papildomi ataskaitinio mėnesio duomenimis kartą per mėnesį iki antro po ataskaitinio mėnesio 20 dienos imtinai.
Dokumento tipas	Palaikomas tipinis BusinessObjects dokumentas, kurio duomenys atnaujinami TDS darbo vietoje prisijungus prie TDS vienu kompiuterio klavišo paspaudimu.
Paskirtis	Dokumento pagalba galima greitai apžvelgti TDS naudotojams eksponuojamus pirminius duomenis apie mokestinius patikrinimus. Dokumentas skirtas galutiniams TDS naudotojams, dirbantiems TDS darbo vietose ir naudojančioms duomenis apie mokestinius patikrinimus. Statinė dokumento versija pdf formate skirta informacijos apie mokestinius patikrinimus pateikimui betarpiškai nedirbantiems su TDS asmenims.
Užsakovai ir iniciatoriai	Dokumentas sukurtas ir duomenų vitrinos "Patikrinimai", "VMI atlikti patikrinimai", "FNTT atlikti patikrinimai" pritaikytos jam palaikyti VMI prie FM Tarpžinybinės duomenų saugyklos skyriaus iniciatyva.
Dokumentą palaikantis darbuotojas	Virginijus Martinaitis, v.martinaitis@ivpk.lt
Versijos	Pirmoji dokumento versija sukurta 2006-07-14.

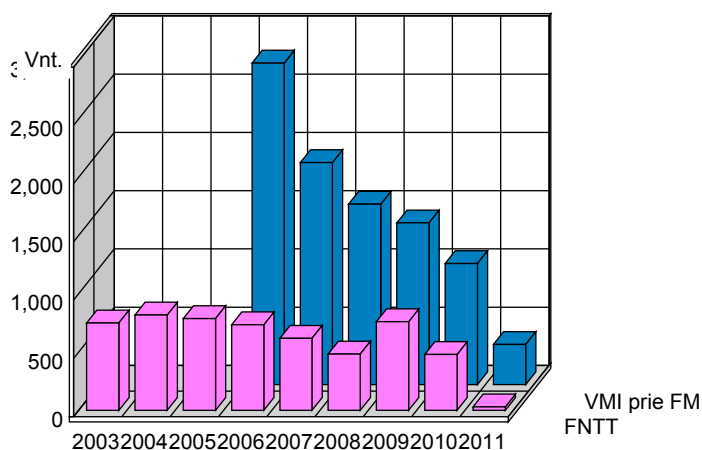
Juridinių asmenų mokestinių patikrinimų skaičiai

Juridinių asmenų pavedimų patikrinti skaičius ir MMR užregistruotų skirtingų patikrintų Juridinių asmenų skaičius kas metai



Metai	Juridinių asmenų pavedimų patikrinti skaičius	užregistruotų skirtingų patikrintų Juridinių asmenų
2003	750	324
2004	818	287
2005	787	345
2006	3,495	2,396
2007	2,525	1,550
2008	2,033	1,178
2009	2,149	1,370
2010	1,519	1,032
2011	376	211
Suma	14,452	8,693

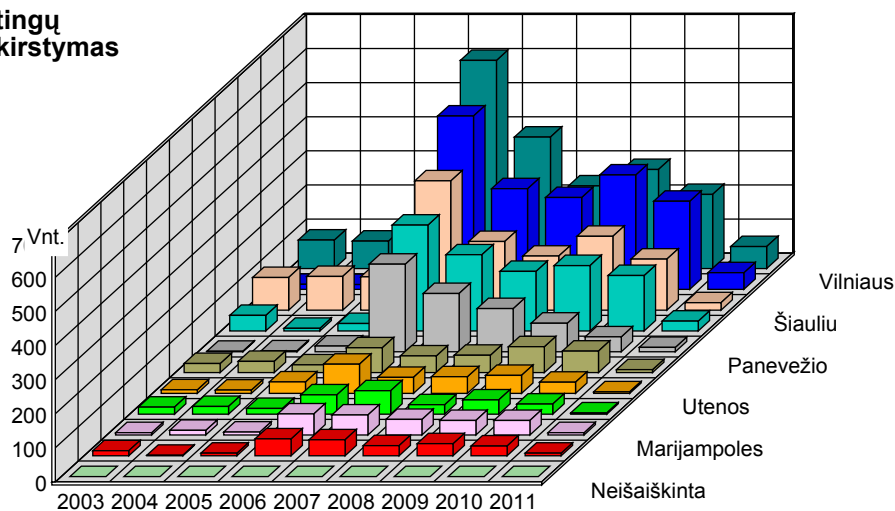
Patikrinimų skaičius pagal juos atlikusias institucijas



Metai	FNTT	VMI prie FM	Suma
2003	750		750
2004	818		818
2005	787		787
2006	735	2760	3,495
2007	618	1907	2,525
2008	483	1550	2,033
2009	761	1388	2,149
2010	479	1040	1,519
2011	30	346	376
Suma	5,461	8,991	14,452

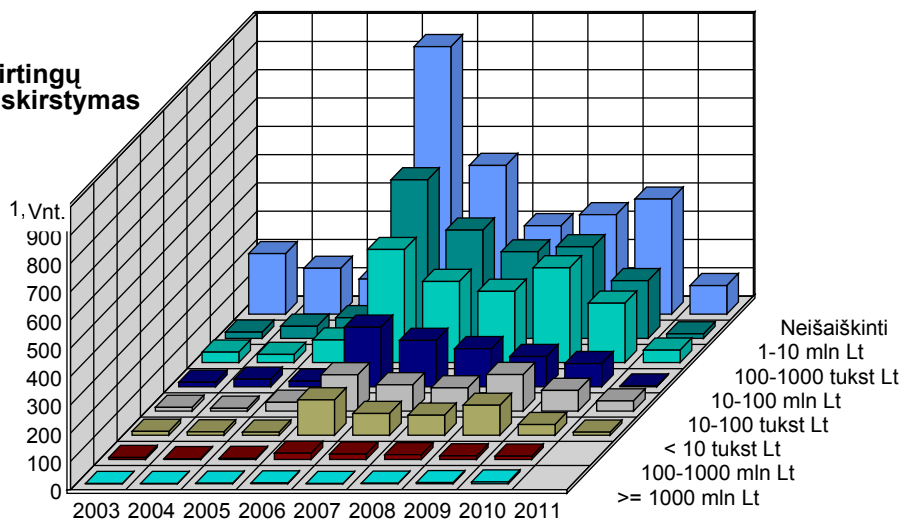
Juridinių asmenė, kuriems buvo atlikti mokestiniai patikrinimai, pasiskirstymas

MMR užregistruotų skirtingų Juridinių asmenų pasiskirstymas pagal teritoriją



Apskritis	2003	2004	2005	2006	2007	2008	2009	2010	2011	Suma
Alytaus	21	23	17	57	69	28	42	30	4	291
Kauno	15	14	45	509	296	270	336	259	49	1,793
Klaipėdos	46	8	22	311	224	175	192	163	29	1,170
Marijampolės	7	14	9	62	59	46	43	43	7	290
Neišaiškinta	0	0	0	0	0	0	0	0	0	0
Panevežio	2	3	17	257	171	127	84	44	13	718
Šiaulių	96	99	98	380	202	159	217	150	22	1,423
Tauragės	15	2	8	50	47	30	36	29	8	225
Telšiu	27	33	23	73	49	51	76	63	9	404
Utenos	11	10	34	86	47	49	53	33	5	328
Vilniaus	84	81	72	611	386	243	291	218	65	2,051
Suma	324	287	345	2,396	1,550	1,178	1,370	1,032	211	8,693

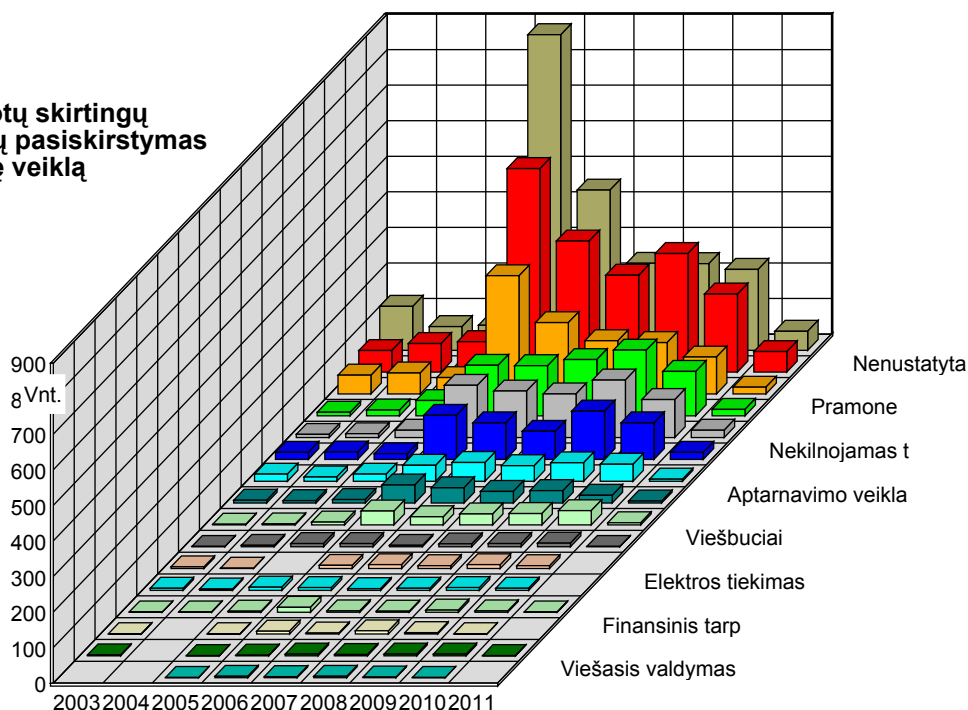
MMR užregistruotų skirtingų Juridinių asmenų pasiskirstymas pagal apyvartą



Informacinės visuomenės plėtros komitetas prie Lietuvos Respublikos Vyriausybės

Apyvarta	2003	2004	2005	2006	2007	2008	2009	2010	2011	Suma
1-10 mln Lt	22	43	73	561	383	306	324	204	16	1,932
10-100 mln Lt	16	27	20	211	164	135	107	82	3	765
100-1000 mln Lt	7	3	4	22	19	17	13	12		97
>= 1000 mln Lt	1	1	2	3	1	2	4	6		20
Neišaiškinti	214	162	124	946	526	313	352	407	101	3,145
10-100 tuskst Lt	13	10	31	128	93	82	129	73	36	595
100-1000 tuskst Lt	37	29	80	400	287	252	335	210	44	1,674
< 10 tuskst Lt	14	12	11	125	77	71	106	38	11	465
Suma	324	287	345	2,396	1,550	1,178	1,370	1,032	211	8,693

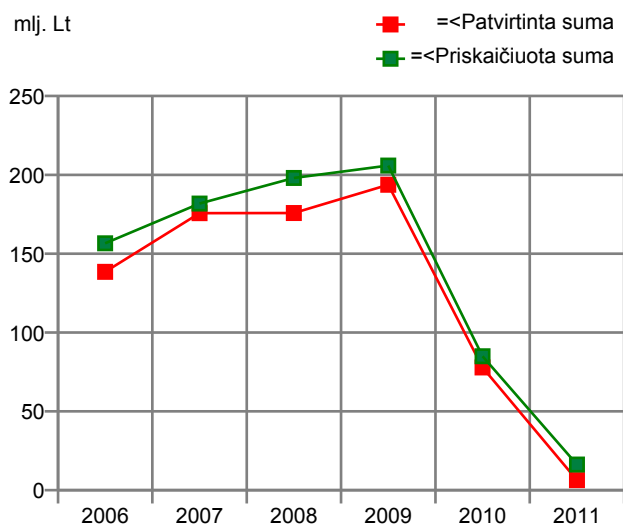
MMR užregistruotų skirtingų
Juridinių asmenų pasiskirstymas
pagal ekonominę veiklą



Ekonominė veikla	2003	2004	2005	2006	2007	2008	2009	2010	2011	Suma
Aptarnavimo veikla	20	12	20	45	53	44	52	48	6	300
Elektros tiekimas	5	1		9	11	8	11	8		53
Finansinis tarp	1	1	3	14	4	3	6	4	1	37
Kasyba			1	4	3	4	2	1		15
Nekilnojamas t	9	11	21	147	131	123	162	107	21	732
Nenustatyta	124	67	71	888	451	245	244	228	54	2,372
Pramone	53	59	46	333	201	150	145	104	19	1,110
Prekyba	61	81	86	573	369	273	334	220	58	2,055
Statyba	10	16	43	142	141	158	185	125	18	838
Sveikatos priežiūra	1	4	9	9	4	8	9	10	1	55
Švietimas	6	4	9	8	5	6	8	6		52
Transportas	20	21	16	124	103	79	136	103	20	622
Viešasis valdymas	3		1	2	5	4	5	5	1	26
Viešbuciai	2	3	8	39	23	31	32	40	6	184
Žemės ukis	8	7	10	51	43	33	35	22	6	215
Žuvininkyste	1		1	8	3	9	4	1		27
Suma	324	287	345	2,396	1,550	1,178	1,370	1,032	211	8,693

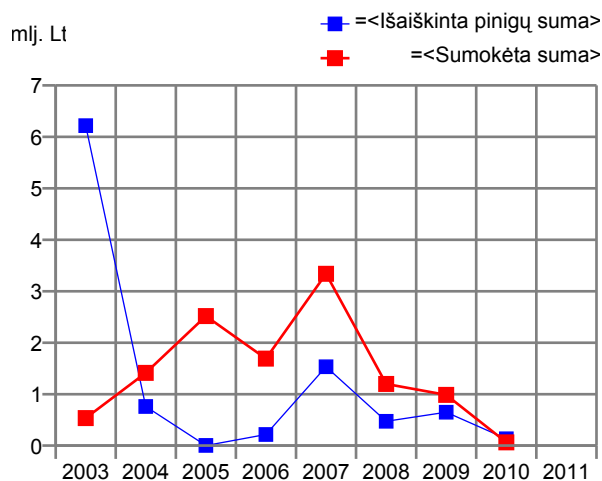
Patikrinimų metu išaiškintos mokesčių nepriemokos

VMI prie FM išaiškinta mokesčių nepriemoka



Metai	Patvirtinta suma	Priskaičiuota suma
2006	138,502,310	156,591,045
2007	175,665,888	181,812,624
2008	175,759,091	198,059,090
2009	193,747,359	205,860,514
2010	77,839,021	84,957,249
2011	6,354,561	16,311,679
Suma litais	767,868,231	843,592,201

FNTT išaiškinta mokesčių nepriemoka



Metai	Išaiškinta pinigų suma	Sumokėta suma
2003	6,218,347	534,251
2004	761,860	1,412,815
2005	582	2,518,399
2006	215,733	1,691,726
2007	1,533,095	3,339,616
2008	473,295	1,199,726
2009	649,863	985,343
2010	133,421	62,406
2011		
Suma litais	9,986,196	11,744,282