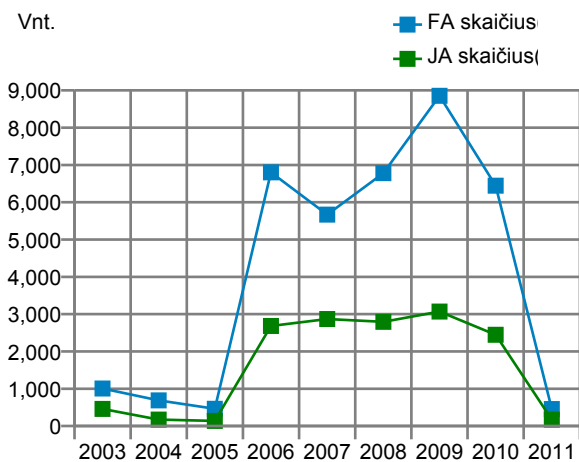


## Administracinės teisės pažeidimų duomenų apžvalga

Pateikiamos informacijos aprašymas	Dokumente pateikiami Administracinės teisės pažeidimus įvykdžiusių Fizinį asmenų ir su jais susijusių Juridinių asmenų skaičiai, susijusių Juridinių asmenų pasiskirstymas pagal teritoriją, apyvartą ir ekonomines veiklas. Taip pat pateikiami nagrinėtų Administracinės teisės pažeidimų bylų skaičiai pagal jas nagrinėjusias institucijas ir jų padalinius, pažeidimų pasiskirstymas pagal rūšis bei nustatytiems pažeidimams priskaičiuotos ir sumokėtos baudos.
Turinys	Įvadas; Administracinės teisės pažeidimų bylų ir jose dalyvavusių asmenų skaičiai; Su Administracinės teisės pažeidimais susijusių Juridinių asmenų pasiskirstymas; Nustatytiems Administracinės teisės pažeidimams priskaičiuotos ir sumokėtos baudos bei pažeidimų pasiskirstymas pagal ATPK skirsnius.
Informacijos konfidencialumas	Nekonfidenciali. Dokumente nėra duomenų apie konkrečius Administracinės teisės pažeidimus padariusius Fizinis asmenis taip pat nėra duomenų apie su Fiziniais asmenimis susijusius konkrečius Juridinius asmenis.
Naudojamos DV ir pirminiai duomenys	TDS duomenų vitrinose "Administracinės teisės pažeidimai", "VMI nustatyti ATP", "FNNT nustatyti ATP", kurios sudarytos iš VMI prie FM, FNNT ir Statistikos departamento teikiamų į TDS duomenų. Duomenys papildomi ataskaitinio mėnesio duomenimis kartą per mėnesį iki antro po ataskaitinio mėnesio 20 dienos imtinai.
Dokumento tipas	Palaikomas tipinis BusinessObjects dokumentas, kurio duomenys atnaujinami TDS darbo vietoje prisijungus prie TDS vienu kompiuterio klavišo paspaudimu.
Paskirtis	Dokumento pagalba galima greitai apžvelgti TDS naudotojams eksponuojamus pirminius duomenis apie Administracinės teisės pažeidimus. Dokumentas skirtas galutiniams TDS naudotojams, dirbantiems TDS darbo vietose ir naudojantiems duomenis apie Administracinės teisės pažeidimus. Statinė dokumento versija pdf formate skirta informacijos apie Administracinės teisės pažeidimus pateikimui betarpiškai nedirbantiems su TDS asmenimis.
Užsakovai ir iniciatoriai	Dokumentas sukurtas ir duomenų vitrinose "Administracinės teisės pažeidimai", "VMI nustatyti ATP" bei "FNNT nustatyti ATP" pritaikytos jam palaikyti VMI prie FM Tarpžinybinės duomenų saugyklos skyriaus iniciatyva.
Dokumentą palaikantis darbuotojas	Virginijus Martinaitis, <a href="mailto:v.martinaitis@ivpk.lt">v.martinaitis@ivpk.lt</a>
Versijos	Pirmoji dokumento versija sukurta 2006-07-11.

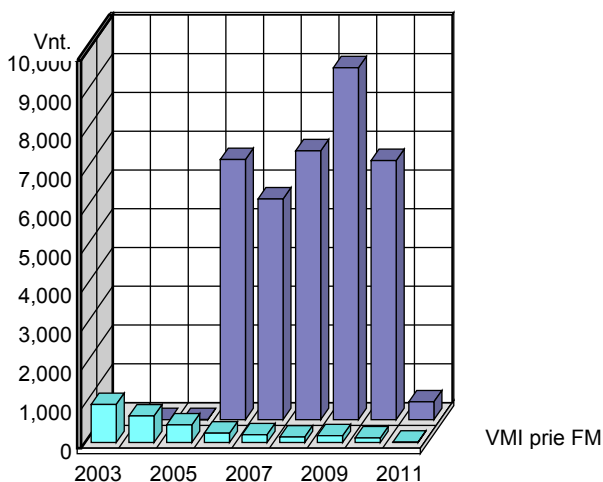
## Administracinės teisės pažeidimų bylų ir jose dalyvavusių asmenų skaičiai

### Skaičius kas metai



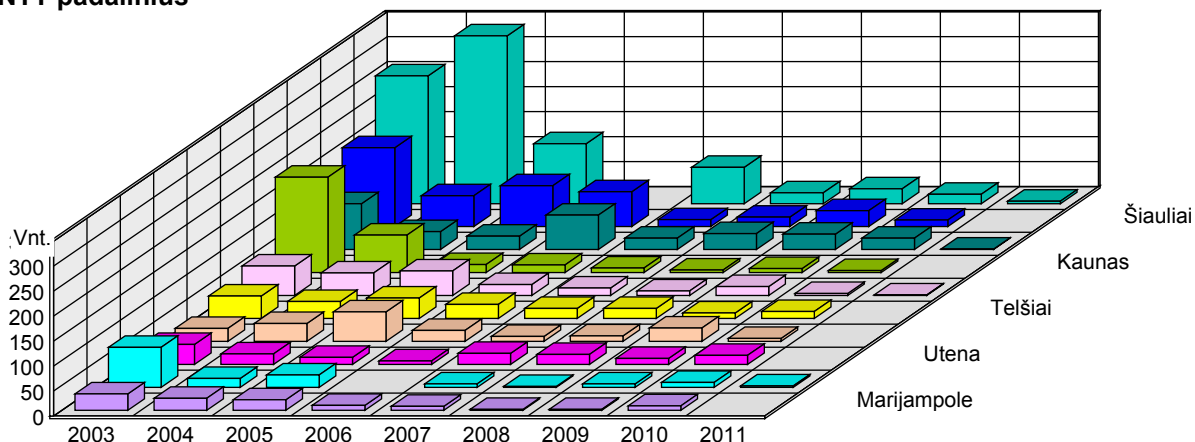
Metai	Bylų skaičius	Bylose dalyvavusių skirtingų FA skaičius	Susijusių MMR užregistruotų skirtingų JA skaičius
2003	980	1,007	458
2004	688	690	172
2005	457	464	139
2006	6,953	6,801	2,682
2007	5,896	5,670	2,871
2008	7,076	6,781	2,796
2009	9,256	8,856	3,071
2010	6,805	6,444	2,448
2011	471	457	174
<b>Suma</b>	<b>38,582</b>	<b>37,170</b>	<b>14,811</b>

### Bylų skaičius pagal jas tyrusias institucijas



Metai	VMI prie FM	FNTT	Suma
2003		980	<b>980</b>
2004	1	687	<b>688</b>
2005	3	454	<b>457</b>
2006	6,710	243	<b>6,953</b>
2007	5,695	201	<b>5,896</b>
2008	6,934	142	<b>7,076</b>
2009	9,078	178	<b>9,256</b>
2010	6,685	120	<b>6,805</b>
2011	461	10	<b>471</b>
<b>Suma</b>	<b>35,567</b>	<b>3,015</b>	<b>38,582</b>

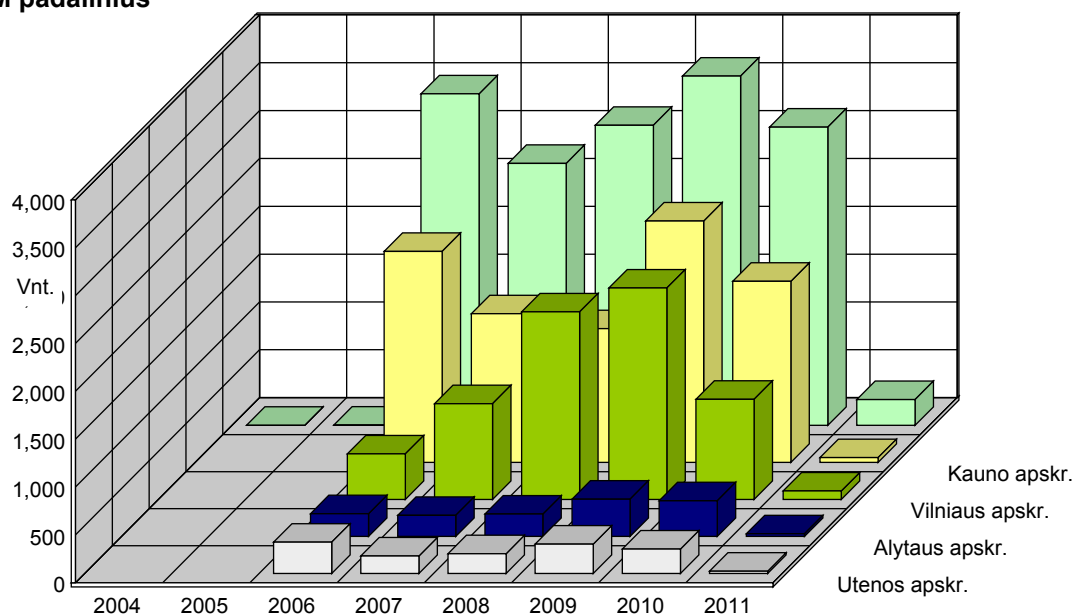
### Bylų skaičius pagal jas tyrusius FNTT padalinius



Informacinės visuomenės plėtros komitetas prie Lietuvos Respublikos Vyriausybės

Padalinys	2003	2004	2005	2006	2007	2008	2009	2010	2011	Suma
Alytus	33	24	21	10	8	2	2	9		109
Kaunas	92	36	27	69	23	32	31	23	1	334
Klaipėda	158	62	82	70	14	19	32	13		450
Marijampolė	80	18	25		7	2	7	10	3	152
Panevėžys	45	34	41	28	20	20	11	14		213
Šiauliai	256	336	120		73	22	30	19	5	861
Tauragė	40	21	14	7	22	20	12	18		154
Telšiai	59	45	49	22	15	9	18	4	1	222
Utena	26	36	59	22	10	11	27	6		197
Vilnius	191	75	16	15	9	5	8	4		323
<b>Suma</b>	<b>980</b>	<b>687</b>	<b>454</b>	<b>243</b>	<b>201</b>	<b>142</b>	<b>178</b>	<b>120</b>	<b>10</b>	<b>3,015</b>

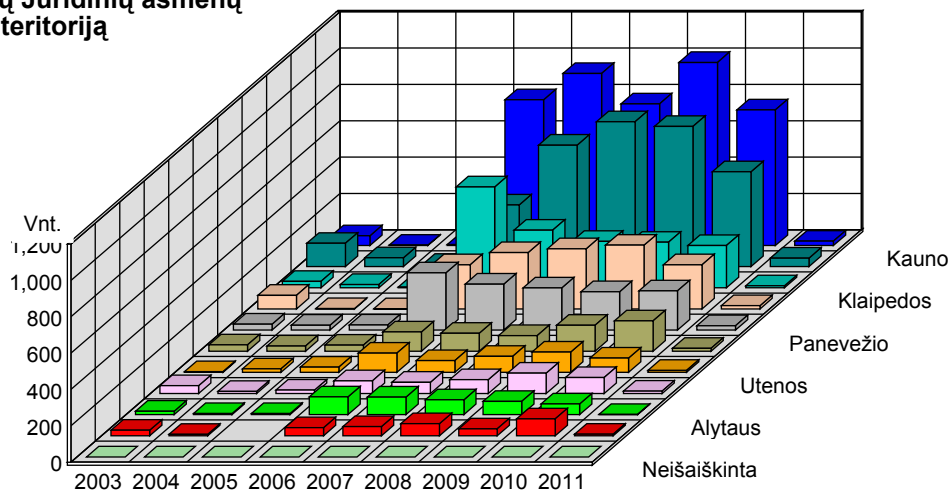
Bylų skaičius pagal jas tyrusius  
VMI prie FM padalinius



AVMI	2004	2005	2006	2007	2008	2009	2010	2011	Suma
Alytaus apskr.			238	221	235	389	373	28	1,484
Kauno apskr.			2,205	1,553	1,397	2,523	1,893	50	9,621
Utenos apskr.			327	183	207	307	256	24	1,304
Vilniaus apskr.			476	1,000	1,960	2,210	1,046	89	6,781
	1	3	3,464	2,738	3,135	3,649	3,117	270	16,377
<b>Suma</b>	<b>1</b>	<b>3</b>	<b>6,710</b>	<b>5,695</b>	<b>6,934</b>	<b>9,078</b>	<b>6,685</b>	<b>461</b>	<b>35,567</b>

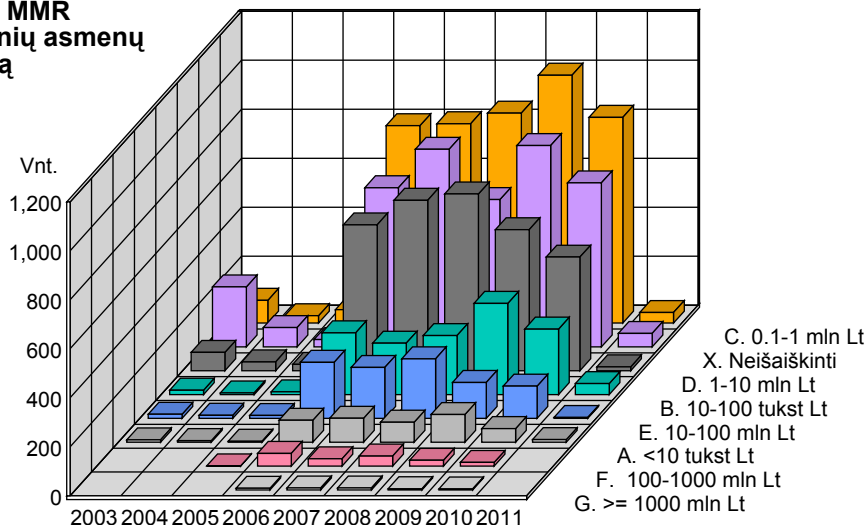
## Su Administracinės teisės pažeidimais susijusių Juridinių asmenų pasiskirstymas

Su padariusiais nusižengimus skirtingais Fiziniais asmenimis susijusių MMR užregistruotų skirtingų Juridinių asmenų pasiskirstymas pagal teritoriją



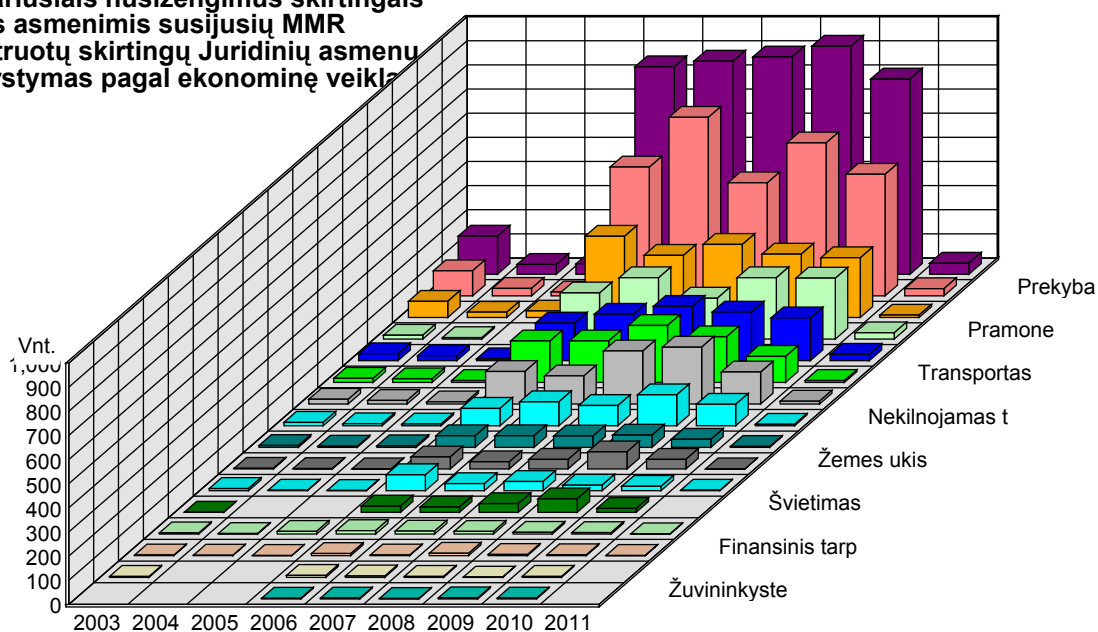
Apskritis	2009	2007	2008	2006	2010	2003	2011	2004	2005	Suma
Alytaus	73	97	82	98	59	19	1	6	6	441
Kauno	1,008	947	780	803	747	54	24	2	5	4,370
Klaipėdos	251	318	256	556	233	35	11	18	4	1,682
Marijampolės	112	62	76	70	88	43	13	12	19	495
Neišaiškinta	0	0	0	0	0	0	0	0	0	0
Panevėžio	211	253	232	315	216	33	24	27	28	1,339
Siauliu	351	310	331	243	243	75	18	2	1	1,574
Taurages	38	51	67	45	93	31	9	8		342
Telšiu	143	99	86	106	167	35	16	29	34	715
Utenos	112	65	88	106	79	4	11	19	29	513
Vilniaus	772	669	798	340	523	129	47	49	13	3,340
<b>Suma</b>	<b>3,071</b>	<b>2,871</b>	<b>2,796</b>	<b>2,682</b>	<b>2,448</b>	<b>458</b>	<b>174</b>	<b>172</b>	<b>139</b>	<b>14,811</b>

Su padariusiais nusižengimus skirtingais Fiziniais asmenimis susijusių MMR užregistruotų skirtingų Juridinių asmenų pasiskirstymas pagal apyvartą



Apyvarta	2003	2004	2005	2006	2007	2008	2009	2010	2011	Suma
D. 1-10 mln Lt	75	36	26	596	696	722	576	464	16	3,207
C. 0.1-1 mln Lt	93	30	55	806	814	857	1,012	840	43	4,550
E. 10-100 mln Lt	17	13	12	229	208	243	147	132	4	1,005
G. >= 1000 mln Lt				7	8	8	5	4		32
F. 100-1000 mln Lt			1	52	30	41	24	15		163
X. Neišaiškinti	245	79	30	650	807	602	822	670	55	3,960
A. <10 tukst Lt	10	7	4	90	98	82	113	56	11	471
B. 10-100 tukst Lt	18	7	11	252	210	241	372	267	45	1,423
<b>Suma</b>	<b>458</b>	<b>172</b>	<b>139</b>	<b>2,682</b>	<b>2,871</b>	<b>2,796</b>	<b>3,071</b>	<b>2,448</b>	<b>174</b>	<b>14,811</b>

Su padariusiais nusizengimus skirtingais  
Fiziniais asmenimis susijusių MMR  
užregistruotų skirtingų Juridinių asmenų  
pasiskirstymas pagal ekonominę veiklą

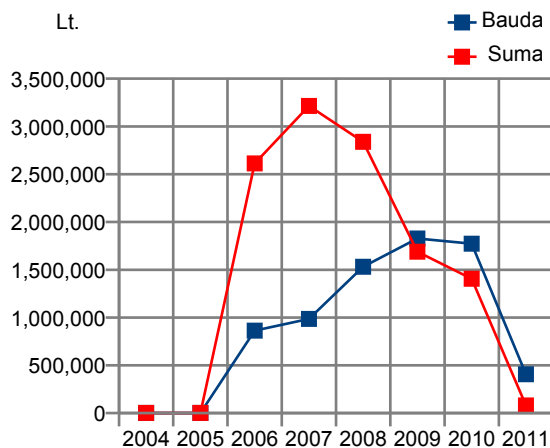


Ekonominė veikla	2003	2004	2005	2006	2007	2008	2009	2010	2011	Suma
Aptarnavimo veikla	14	8	7	72	99	84	128	89	6	507
Elektros tiekimas	3	2	1	9	3	10	5	4	1	38
Finansinis tarp	5	2	11	14	12	11	7	6	1	69
Kasyba				3	4	2	5	4		18
Nekilnojamas t	20	15	9	135	117	220	236	133	12	897
Nenustatyta	104	31	16	534	740	469	634	504	30	3,062
Pramonė	67	22	27	337	258	303	263	248	10	1,535
Prekyba	158	41	43	860	883	900	945	809	46	4,685
Statyba	17	15	8	172	172	236	189	108	8	925
Sveikatos priežiūra	3	2	1	50	30	40	71	40	1	238
Švietimas	9	2	1	66	29	38	23	18	2	188
Transportas	29	21	8	156	193	226	202	178	27	1,040
Viešasis valdymas	1			26	22	36	56	16		157
Viešbučiai	16	6		192	255	170	255	253	26	1,173
Žemės ukis	8	5	7	48	48	47	51	34	4	252
Žuvininkyste	4			8	6	4	1	4		27
<b>Suma</b>	<b>458</b>	<b>172</b>	<b>139</b>	<b>2,682</b>	<b>2,871</b>	<b>2,796</b>	<b>3,071</b>	<b>2,448</b>	<b>174</b>	<b>14,811</b>

## Nustatytiems Administracinės teisės pažeidimams priskaičiuotos ir sumokėtos baudos bei pažeidimų pasiskirstymas pagal ATPK skirsnius

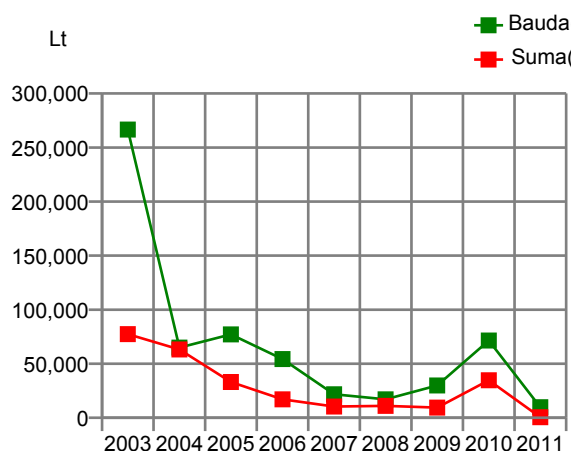
### VMI prie FM nustatytiems

Duomenys atnaujinti 2011-05-13; 10:49:37



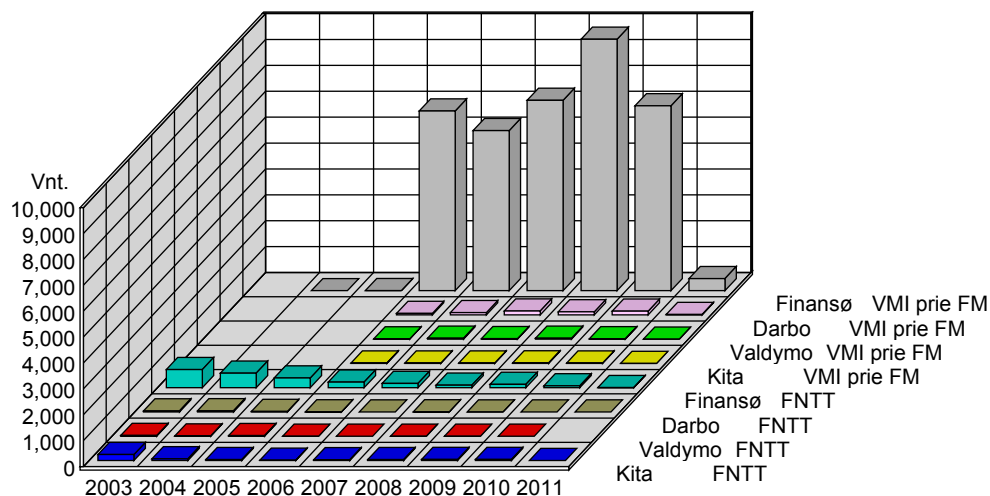
Metai	Priskaičiuota bauda	Sumokėta suma
2004	50	50
2005	300	800
2006	862,462	2,613,323
2007	986,310	3,214,793
2008	1,532,265	2,838,774
2009	1,827,761	1,688,967
2010	1,772,990	1,405,356
2011	407,345	80,695
<b>Suma litais</b>	<b>7,389,483</b>	<b>11,842,757</b>

### FNTT nustatytiems



Metai	Priskaičiuota bauda	Sumokėta suma
2003	266,590	77,425
2004	64,920	63,165
2005	77,200	33,100
2006	54,325	17,025
2007	21,750	10,400
2008	17,125	11,020
2009	29,940	9,490
2010	71,450	34,700
2011	9,850	500
<b>Suma litais</b>	<b>613,150</b>	<b>256,825</b>

### Pažeidimų pasiskirstymas



Metai	VMI prie FM	VMI prie FM	VMI prie FM	VMI prie FM	FNTT	FNTT	FNTT	FNTT	Suma
	Finan sø	Darbo	Valdy mo	Kita	Finan sø	Darbo	Valdy mo	Kita	
2003					701	41	32	235	1,009
2004	1				564	49	16	68	698
2005	3				377	25	28	37	470
2006	6,941	62	11	17	221	7	4	14	7,277
2007	6,185	90	40	21	167	2	2	31	6,538
2008	7,352	153	24	19	98	10	4	36	7,696
2009	9,711	124	39	22	133	5	4	42	10,080
2010	7,141	147	19	20	75	1	1	43	7,447
2011	470	18	3	3	8	1		1	504
Suma	37,804	594	136	102	2,344	141	91	507	41,719

Straipsnių suma nesutampa su nagrinėtų bylų suma, kadangi viena byla gali būti nagrinėjama pagal kelis straipsnius

**Sutrumpinimai**

**Darbo**

Administracinės teisės pažeidimų skaičius darbo ir gyventojų sveikatos apsaugos srityje

**Finansų**

Administracinės teisės pažeidimų skaičius prekybos, finansų, apskaitos ir statistikos srityje

**Valdymo**

Administracinės teisės pažeidimų skaičius, kuriais kėsinamasi į nustatytą valdymo tvarką

**Kita**

Administracinės teisės pažeidimų skaičius, kitose srityse