

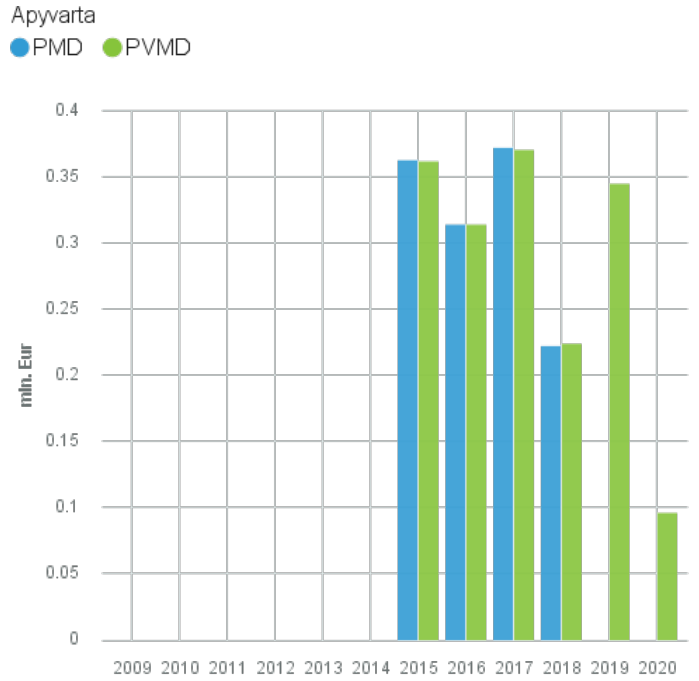
Tipinis dokumentas Nr. 1.1

TDS duomenys apie pasirinktą juridinį asmenį

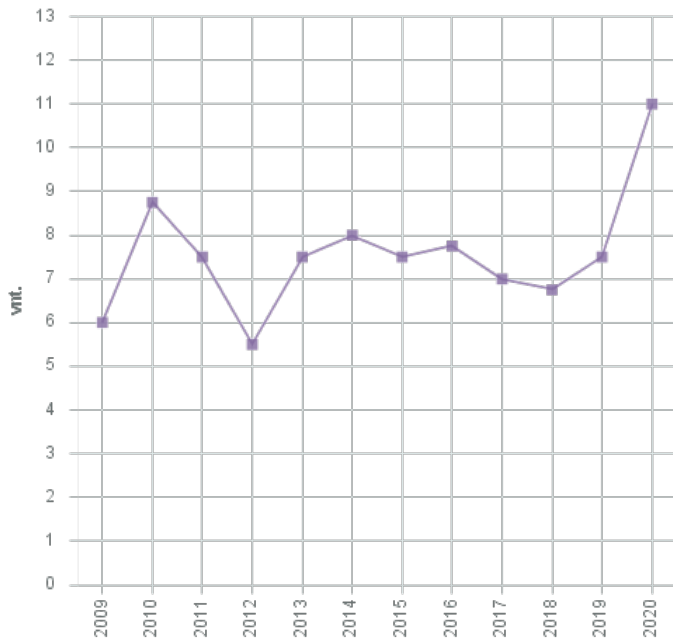
Pateikiamos informacijos aprašymas	Pasirinkto juridinio asmens (JA) registriniai duomenys, pagrindinė ekonominė veikla ir metinė apyvarta, darbuotojų skaičius ir mokami atlyginimai, Pridėtinės vertės mokesčio (PVM) deklaracijos duomenys ir sumokami į VMI surenkamąsias sąskaitas mokesčiai pagal Tarpžinybinės mokestinių duomenų saugyklos (TDS) duomenis.
Turinys	<ol style="list-style-type: none">1. Apie dokumentą2. Bendra informacija3. Mokesčių mokėtojų registro (MMR) duomenys4. Institucinis sektorius, nuosavybės forma ir pagrindinė ekonominė veikla (EV)5. Metinė apyvarta6. Valstybinio socialinio draudimo fondo (VSDF) duomenys7. PVM deklaracijos duomenys8. Sumokėti mokesčiai į VMI surenkamąsias sąskaitas
Informacijos konfidencialumas	Konfidenciali. Dokumente pateikiama informacija apie konkrečius JA.
Naudojamos DV ir pirminiai duomenys	TDS duomenų vitrinos "TDS subjektai", "PVM deklaracijos", "Mokėjimai į VMI sąskaitas", "Draudėjai", "Ketvirtiniai JA rodikliai" ir "Duomenys pagal 1-SD ir 2-SD pranešimus". Dokumente panaudoti pirminiai duomenys, kuriuos teikia į TDS VMI prie FM, Statistikos departamentas ir VSDF valdyba.
Dokumento tipas	Palaikomas tipinis dokumentas, skirtas naudoti TDS darbo vietoje ir atspausdinti A4 formato popieriuje. Atnaujinant dokumento duomenis reikia pasirinkti JA, nurodant jo 9-ženklų juridinio asmens kodą (Prompt tipo dokumentas).
Paskirtis	Dokumentas skirtas institucijų - TDS naudotojų darbuotojams, nagrinėjantiems konkrečių JA ekonominius-finansinius rodiklius. Naudojantis dokumentu galima savo kompiuterio ekrane greitai gauti pagrindinę informaciją, parengtą apie pasirinktą JA pagal sukauptus TDS duomenis, atsispausdinti ją popieriuje ir išsaugoti pdf formate.
Užsakovai	Dokumentas sukurtas VMI prie FM Tarpžinybinės duomenų saugyklos skyriaus (TDSS) iniciatyva.
Versijos	Pirmoji versija sukurta 2005-04-13, paskutinė - 2020-09-24
Pateikiamos informacijos teisingumas	TDS duomenyse pasitaiko klaidų, kartais jie nėra pilni ir tinkami integravimui. Nesame taip pat tikri, ar teisingai interpretuojame turimus duomenis ir apskaičiuojame išvestinę informaciją. Todėl pilnai garantuoti už pateikiamos dokumente informacijos teisingumą negalime. Būsime dėkingi už pastabas ir pasiūlymus, kurie padės ištaisyti neteisingus duomenis ir informaciją.

Teisinė forma	
Registruota JAR	
JA kodas	
PVMM kodas	
Istat. kapitalas	
Registruota	
Apskritis	
Savivaldybė	
EV skyrius	

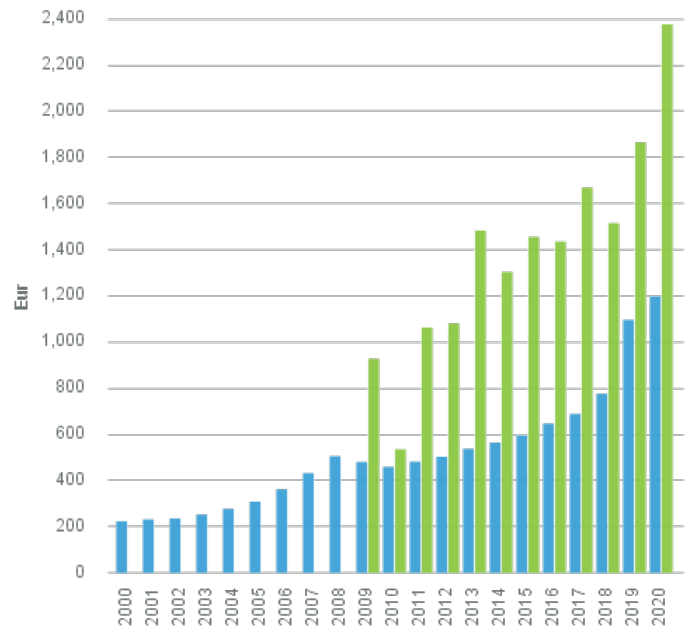
Apyvarta

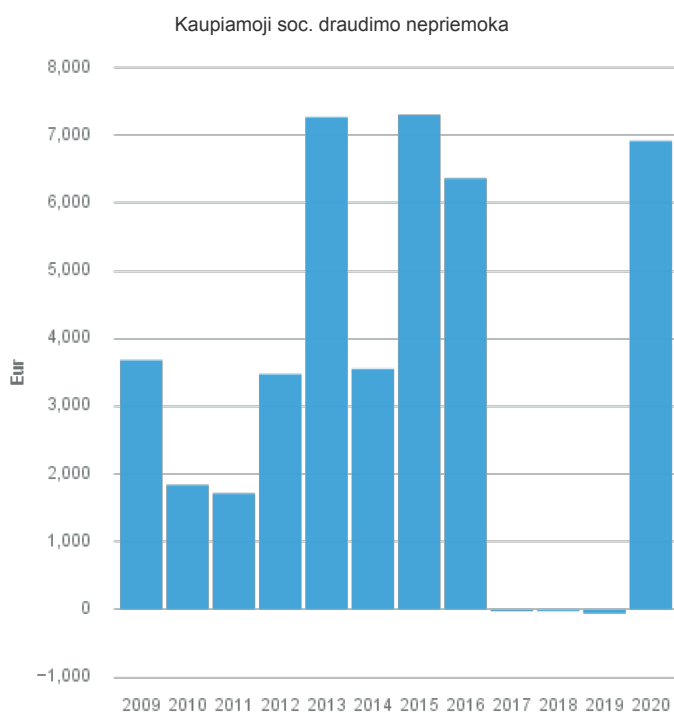
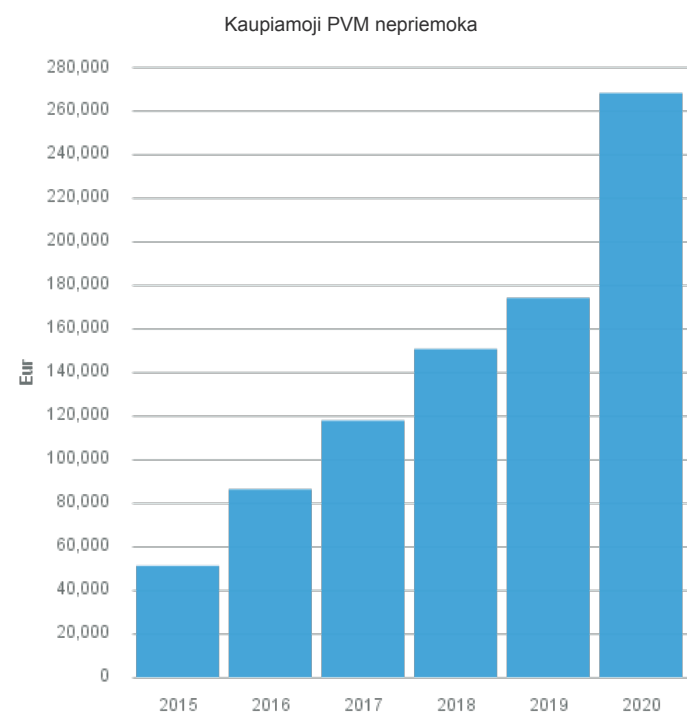
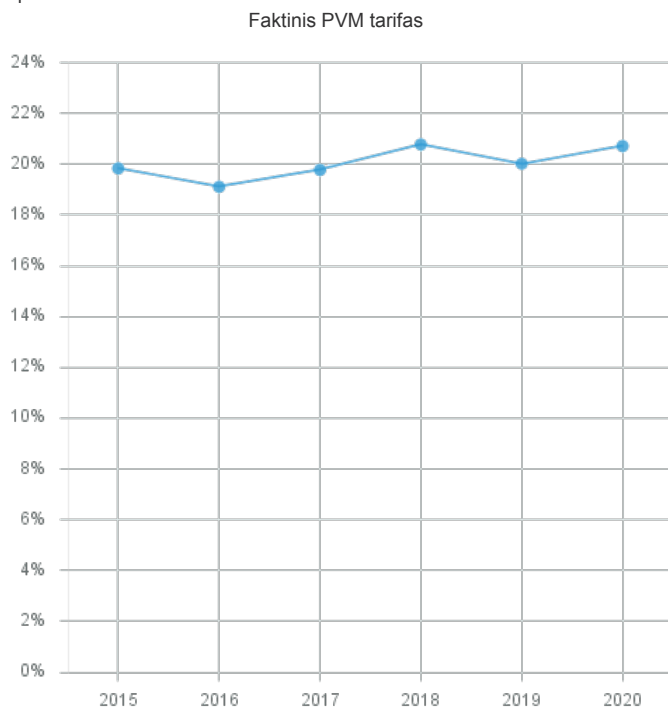
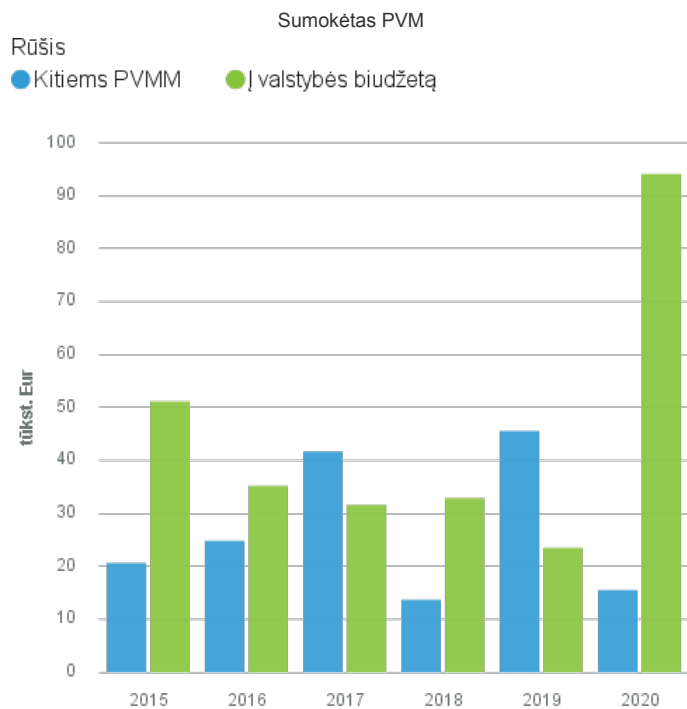


Vidutinis draudžiamųjų darbuotojų skaičius



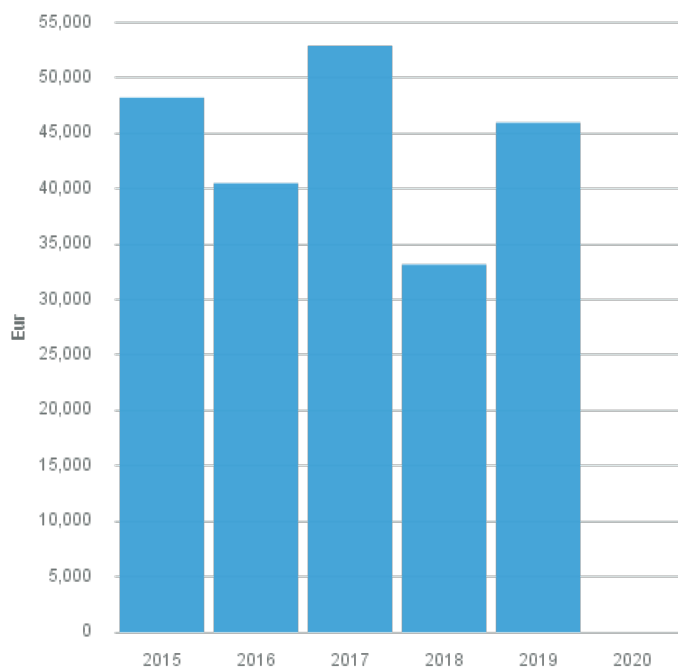
Vidutinis mėnesinis atlyginimas



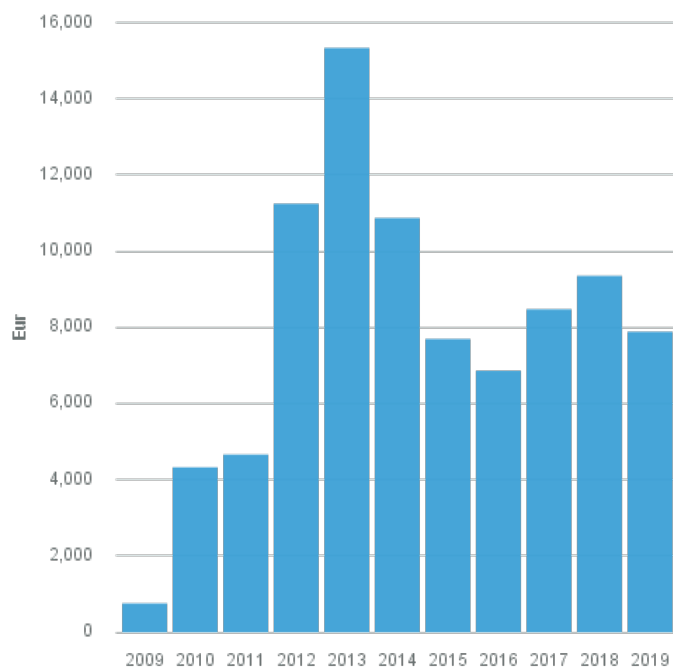


Informacinės visuomenės plėtros komitetas

Pardavimai VD



Visi mokesčiai VD



Pastabos:

Rodiklių apibrėžimai pateikiami kitose dokumento ataskaitose.

Rodiklių reikšmės vienam darbuotojui (VD) apskaičiuojamos dalinant visos įmonės rodiklius iš vidutinio draudžiamų darbuotojų skaičiaus. Į TDS yra teikiami tik ketvirtiniai duomenys apie darbuotojų skaičių. Todėl rodiklių VD reikšmės pateikiamos tikrai už pilnus praėjusius ketvirčius.

Mokesčių mokėtojo registro (MMR) duomenys

JA pavadinimas	
JA kodas	
	7 ženklų
	9 ženklų
Mokesčių mokėtojo tipas	
Registravimo MMR datos	
	Įregistravimo
	Išregistravimo
Registravimo JAR datos	
	Įregistravimo
	Išregistravimo
PVM mokėtojo kodas	
Registravimo PVM mokėtojų datos	
	Įregistravimo
	Išregistravimo
Kontaktai	
	Apskritis
	Savivaldybė
	Adresas
	Telefonas
	Elektroninis paštas
	Interneto svetainė
Teisinė forma	
Teisinis statusas	
Nuosavybės forma	
Įstatinis kapitalas	
Filialo požymis	
	Pagrindinės įmonės (PI) pavadinimas
	PI JA kodas 7
	PI JA kodas 9

Institucinis sektorius, nuosavybės forma ir pagrindinė ekonominė veikla

Institucinis sektorius ir nuosavybės forma. Statistikos departamento duomenys

METAI	Institucinis sektorius	NF pavadinimas StD
2009	Nenustatyta	Nenurodyta
2010	Nenustatyta	Nenurodyta
2011	Nefinansinės įmonės ir organizacijos	Privati
2012	Nefinansinės įmonės ir organizacijos	Privati
2013	Nefinansinės įmonės ir organizacijos	Privati
2014	Nefinansinės įmonės ir organizacijos	Privati
2015	Nefinansinės įmonės ir organizacijos	Privati
2016	Nefinansinės įmonės ir organizacijos	Privati
2017	Nefinansinės įmonės ir organizacijos	Privati
2018	Nefinansinės įmonės ir organizacijos	Privati
2019	Nefinansinės įmonės ir organizacijos	Nenurodyta
2020	Nefinansinės įmonės ir organizacijos	Nenurodyta

Pagrindinė ekonominė veikla

METAI	K.EV sekcija Tr	K.EV skyrius Tr	K.EV sekcija Tr	K.EV skyrius Tr
2009	X.Nenustatyta	X-1. Nenustatyta		
2010	X.Nenustatyta	X-1. Nenustatyta		
2011	K.Nekiln turtas	K72. Kompiuteriai	J.Informacija ir ryšiai	J62. Programavimo ir konsultacinė veikla
2012	X.Nenustatyta	X-1. Nenustatyta	J.Informacija ir ryšiai	J62. Programavimo ir konsultacinė veikla
2013	X.Nenustatyta	X-1. Nenustatyta	J.Informacija ir ryšiai	J62. Programavimo ir konsultacinė veikla
2014	X.Nenustatyta	X-1. Nenustatyta	J.Informacija ir ryšiai	J62. Programavimo ir konsultacinė veikla
2015	X.Nenustatyta	X-1. Nenustatyta	J.Informacija ir ryšiai	J62. Programavimo ir konsultacinė veikla
2016	X.Nenustatyta	X-1. Nenustatyta	J.Informacija ir ryšiai	J62. Programavimo ir konsultacinė veikla
2017	X.Nenustatyta	X-1. Nenustatyta	J.Informacija ir ryšiai	J62. Programavimo ir konsultacinė veikla
2018	X.Nenustatyta	X-1. Nenustatyta	J.Informacija ir ryšiai	J62. Programavimo ir konsultacinė veikla
2019	X.Nenustatyta	X-1. Nenustatyta	J.Informacija ir ryšiai	J62. Programavimo ir konsultacinė veikla
2020	X.Nenustatyta	X-1. Nenustatyta	J.Informacija ir ryšiai	J62. Programavimo ir konsultacinė veikla

Pagrindinė ekonominė veikla pagal StD, PMD ir PVMD

Metai	Šaltinis	Kodas	Pavadinimas
2009	Statistikos departamentas		
	Statistikos departamentas (EVRK 2 red.)		
	Pelno mokesčio deklaracija		
	PVM deklaracija		

Institucinis sektorius, nuosavybės forma ir pagrindinė ekonominė veikla

Metai	Šaltinis	Kodas	Pavadinimas
2010	Statistikos departamentas		
	Statistikos departamentas (EVRK 2 red.)		
	Pelno mokesčio deklaracija		
	PVM deklaracija		
2011	Statistikos departamentas	722220	Individualių programų kūrimas ir jų įforminimas
	Statistikos departamentas (EVRK 2 red.)	620100	Kompiuterių programavimo veikla
	Pelno mokesčio deklaracija		
	PVM deklaracija		Individualių programų kūrimas ir jų įforminimas
2012	Statistikos departamentas		
	Statistikos departamentas (EVRK 2 red.)	620100	Kompiuterių programavimo veikla
	Pelno mokesčio deklaracija		
	PVM deklaracija		
2013	Statistikos departamentas		
	Statistikos departamentas (EVRK 2 red.)	620100	Kompiuterių programavimo veikla
	Pelno mokesčio deklaracija		
	PVM deklaracija		
2014	Statistikos departamentas		
	Statistikos departamentas (EVRK 2 red.)	620100	Kompiuterių programavimo veikla
	Pelno mokesčio deklaracija		
	PVM deklaracija		
2015	Statistikos departamentas		
	Statistikos departamentas (EVRK 2 red.)	620100	Kompiuterių programavimo veikla
	Pelno mokesčio deklaracija	620200	Kompiuterių konsultacinė veikla
	PVM deklaracija	620200	
2016	Statistikos departamentas		
	Statistikos departamentas (EVRK 2 red.)	620100	Kompiuterių programavimo veikla
	Pelno mokesčio deklaracija	620200	Kompiuterių konsultacinė veikla
	PVM deklaracija	620200	
2017	Statistikos departamentas		
	Statistikos departamentas (EVRK 2 red.)	620100	Kompiuterių programavimo veikla
	Pelno mokesčio deklaracija	620200	Kompiuterių konsultacinė veikla
	PVM deklaracija	620200	
2018	Statistikos departamentas		
	Statistikos departamentas (EVRK 2 red.)	620100	Kompiuterių programavimo veikla
	Pelno mokesčio deklaracija	620200	Kompiuterių konsultacinė veikla

Institucinis sektorius, nuosavybės forma ir pagrindinė ekonominė veikla

Metai	Šaltinis	Kodas	Pavadinimas
2018	PVM deklaracija	620200	
2019	Statistikos departamentas		
	Statistikos departamentas (EVRK 2 red.)	620100	Kompiuterių programavimo veikla
	Pelno mokesčio deklaracija		
	PVM deklaracija	620200	
2020	Statistikos departamentas		
	Statistikos departamentas (EVRK 2 red.)	620100	Kompiuterių programavimo veikla
	Pelno mokesčio deklaracija		
	PVM deklaracija	620200	

Metinė apyvarta

Pateikiami metinės apyvartos rodikliai:

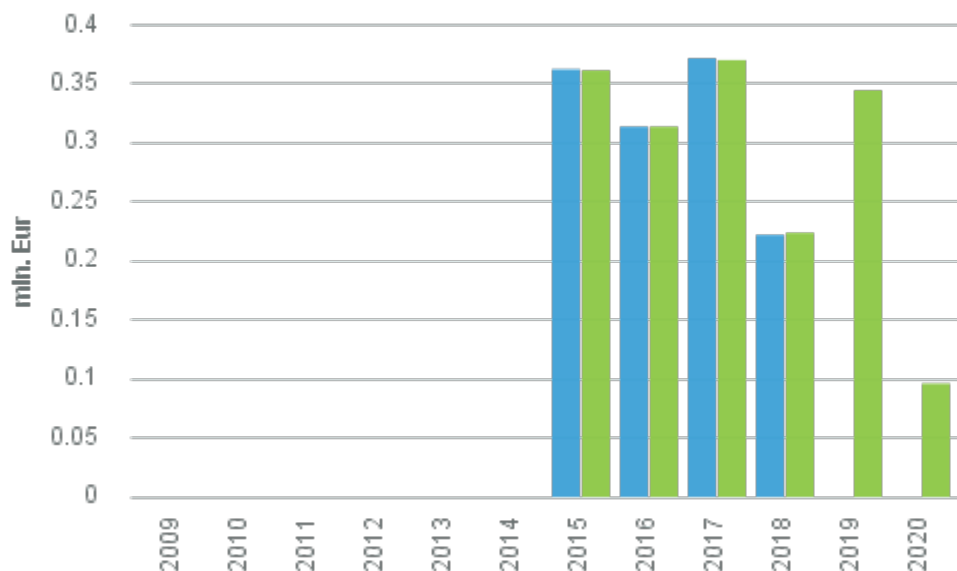
- PNA apyvarta** Metinė apyvarta pagal Pelno (nuostolio) ataskaitą. Formos B I langelio suma. Jeigu jos nėra, tai formos F I.1 langelio suma.
- PMD apyvarta** Metinė apyvarta pagal Pelno mokesčio deklaraciją. Formos FR0475 I dalies langelio Nr.16 suma. Jeigu jos nėra, tai formos FR0475A II dalies 1 langelio suma.
- PVMD apyvarta** Metinė apyvarta pagal PVM deklaraciją. Formos FR0600 11, 12N, 13, 16, 17, 18 ir 20 langelių suma.
- Stambi ir smulki grupės** Stambi ir smulki metinės apyvartos grupės, apskaičiuojamos pagal rodiklio PMD apyvarta reikšmę. Jeigu rodiklio PMD apyvarta nėra, tai laikoma, kad JA priklauso praėjusių metų grupei.

Sumos nurodytos Eur

METAI	PMD apyvarta	PVMD apyvarta	AP sekcija Tr	AP skyrius Tr
2009			Neišaiškinti	Neišaiškinti
2010			Neišaiškinti	Neišaiškinti
2011			Neišaiškinti	Neišaiškinti
2012			Neišaiškinti	Neišaiškinti
2013			Neišaiškinti	Neišaiškinti
2014			Neišaiškinti	Neišaiškinti
2015	362.551	361.686	0.29-2.9 mln Eur	0.29-0.58 mln Eur
2016	313.934	313.936	0.29-2.9 mln Eur	0.29-0.58 mln Eur
2017	371.931	370.342	0.29-2.9 mln Eur	0.29-0.58 mln Eur
2018	222.173	223.924	28.96-289.62 tūkst Eur	202.73-231.7 tūkst Eur
2019		344.801	0.29-2.9 mln Eur	0.29-0.58 mln Eur
2020		96.100	28.96-289.62 tūkst Eur	86.89-115.85 tūkst Eur

Apyvarta

● PMD ● PVMD



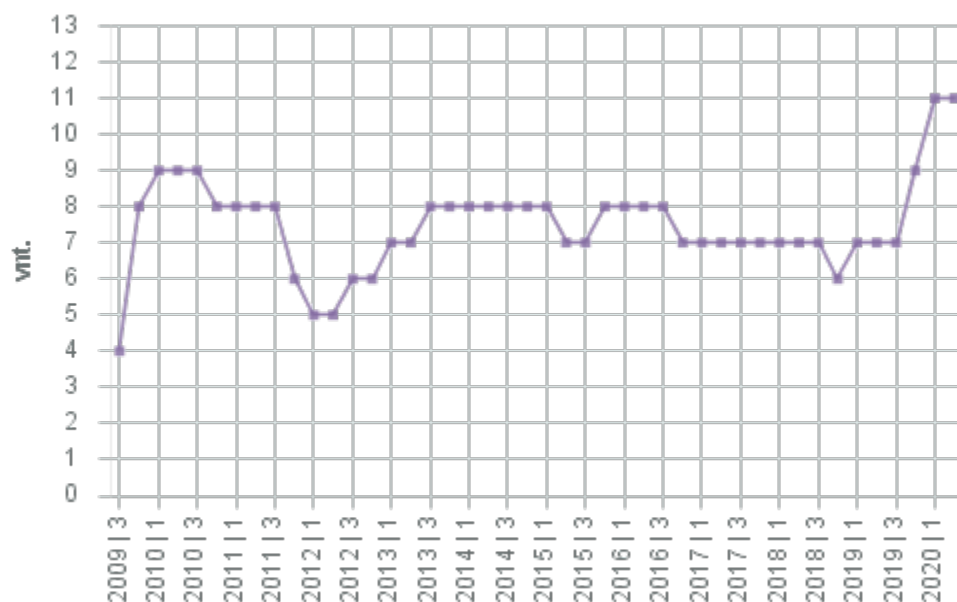
Valstybinio socialinio draudimo fondo (VSDF) duomenys

Metiniai duomenys

Metai	Darbo apmokėjimo suma, Eur	Priskaičiuota įmokos į VSDF suma, Eur	Pervesta į VSDF suma, Eur	Vidut draudžiamų darbuotojų skaičius, vnt.	Vidutinis mėnesinis atlyginimas, Eur	Vidutinis mėnesinis atlyginimas šalyje, Eur
	a	b	c	d	$e = a/(12*d)$	f
2009	45.937	15.057	11.377	6	638,01	480,52
2010	73.837	26.855	28.698	9	703,20	458,70
2011	96.725	38.670	38.795	8	1.074,72	481,44
2012	72.391	28.942	27.183	6	1.096,83	503,00
2013	134.988	53.968	50.172	8	1.499,87	537,36
2014	125.156	50.556	54.274	8	1.303,70	563,63
2015	131.913	53.424	49.672	8	1.465,70	594,31
2016	132.551	54.607	55.545	8	1.425,28	646,92
2017	140.238	58.033	64.422	7	1.669,50	688,56
2018	123.301	50.913	50.916	7	1.522,24	775,78
2019	170.207	40.115	40.149	8	1.891,19	1.096,09
2020	156.872	35.568	28.590	11	2.376,85	1.197,38

Ketvirtiniai duomenys

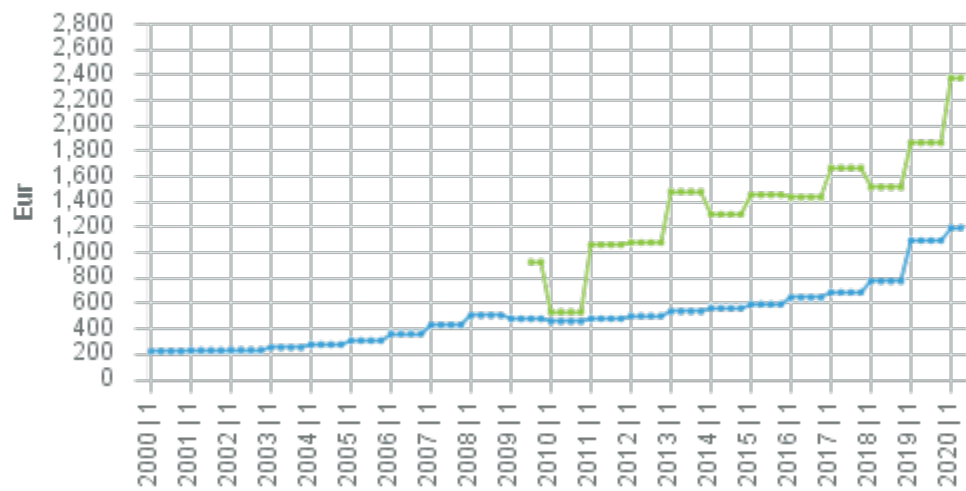
Vidutinis draudžiamųjų darbuotojų skaičius



Vidutinis mėnesinis atlyginimas

Tipas

● Šalyje ● Įmonėje



1-SD ir 2-SD pranešimų skaičius pagal metus ir ketvirčius

		Pranešimo tipas 1 -SD	Pranešimo tipas 2 -SD
2009	3 ketvirtis	8	
	Iš viso:	8	
2010	1 ketvirtis	1	
	3 ketvirtis		1
	4 ketvirtis	1	1
	Iš viso:	2	2
2011	1 ketvirtis	1	
	4 ketvirtis		2
	Iš viso:	1	2
2012	1 ketvirtis		1
	2 ketvirtis	2	
	4 ketvirtis	1	1
	Iš viso:	3	2
2013	1 ketvirtis	1	
	3 ketvirtis	1	
	Iš viso:	2	
2014	2 ketvirtis	2	1
	Iš viso:	2	1
2015	1 ketvirtis		1
	2 ketvirtis	1	
	4 ketvirtis	1	

Valstybinio socialinio draudimo fondo (VSDF) duomenys

		Pranešimo tipas 1 -SD	Pranešimo tipas 2 -SD
2015	Iš viso:	2	1
2016	3 ketvirtis		1
	Iš viso:		1
2018	3 ketvirtis	1	2
	Iš viso:	1	2
2019	1 ketvirtis	1	
	2 ketvirtis		1
	3 ketvirtis	3	1
	4 ketvirtis	3	
	Iš viso:	7	2
2020	1 ketvirtis	2	1
	Iš viso:	2	1

Darbuotojų amžius

Data (amžius)	Jaunesnių nei 18 m. skaičius	Jaunesnių nei 29 m. skaičius
2019.01.01 00:00:00	2,20	8
2019.04.01 00:00:00	3	9
2019.07.01 00:00:00	1	7
2019.10.01 00:00:00	0	4
2020.01.01 00:00:00	2	5
2020.04.01 00:00:00	1	6,45

Darbuotojų stažas

Data (stažas)	Iki 1 m. dirbančių skaičius	Bendras stažas
2019.01.01 00:00:00	9,80	300,23
2019.04.01 00:00:00	4,32	190,45
2019.07.01 00:00:00	3,33	205,34
2019.10.01 00:00:00	4	170
2020.01.01 00:00:00	10	156,60
2020.04.01 00:00:00	8,50	267,23

PVM deklaracijos duomenys

Ataskaitoje nagrinėjami tokie rodikliai:

Žymėjimai	Apibūdinimas	Apskaičiavimo formulė. Skiausteliuose nurodyti PVM deklaracijos FR0600 langelių numeriai
Pardavimai Par	Pardavimai, Eur, kurie deklaruojami PVM deklaracijoje FR0600. Be PVM	11(PVM apmokestinami sandoriai)+12N(PVM apmokestinami sandoriai 96 str.) +13(PVM neapmokestinami sandoriai)+16(Sandorių, kuriems taikoma speciali apmokestinimo schema, marža)+17(Prekių eksportas (0 %)+ 18(ES PVM mokėtojams pateiktos prekės(0 %))+19(Kiti PVM apmokestinami sandoriai (0 %))+20(Už Lietuvos ribų įvykę sandoriai) Bendru atveju rodiklis nesutampa su visų PVM mokėtojo atliktų pardavimų suma, kadangi ne visi pardavimai deklaruojami PVM deklaracijoje FR06000
Suvartojimai Suv	Suvartojimai, Eur, kurie deklaruojami PVM deklaracijoje FR0600. Be PVM	Suvartojimas privatiems poreikiams (14) + Ilgalaikio materialiojo turto pasigaminimas (15)
Pirkimai Pir	Pirkimai, Eur, kurie deklaruojami PVM deklaracijoje FR0600. Be PVM	21(Iš ES įsigytos prekės)+22(Iš ES įsigytos prekės trikampei prekybai)+23N (Iš užsienio valstybių įsigytos paslaugos) Bendru atveju rodiklis nesutampa su visų PVM mokėtojo atliktų pirkimų suma, kadangi ne visi pirkimai deklaruojami PVM deklaracijoje FR06000
VB PVM	PVM mokėtojo sumokamas į valstybės biudžetą PVM, Eur	26 (Sumokėtas importo PVM) + 36 (Mokėtinas į biudžetą arba grąžintinas iš biudžeto)
Visas PVM	Visas PVM mokėtojo sumokamas PVM, Eur	25 (Įsigytų prekių ir paslaugų pirkimo PVM) + 26 (sumokėtas importo PVM) + 36 (Mokėtinas į biudžetą PVM)
Faktinis PVM tarifas	Faktinis PVM tarifas	Visas_PVM / (Pardavimai + Suvartojimai), jeigu Pardavimai + Suvartojimai >= 1 Lt (0.29 Eur)
Deklaruotas PVM	Deklaruotas iki kito mėnesio 25 dienos sumokėti į VMI sąskaitas PVM likutis	36 langelis
Sumokėtas PVM	Kitą mėnesį faktiškai sumokėtas į VMI sąskaitas PVM likutis	Duomenys apie PVM mokėjimus į VMI surenkamąsias sąskaitas kitą mėnesį. PVM įmokos, palūkanos, baudos ir delspinigiai kartu
PVM nepriemoka		Deklaruotas PVM - Sumokėtas PVM
Kaupiamoji PVM nepriemoka		Kaupiamoji PVM nepriemokos suma pagal laiką nuo pateikiamų duomenų laikotarpio pradžios

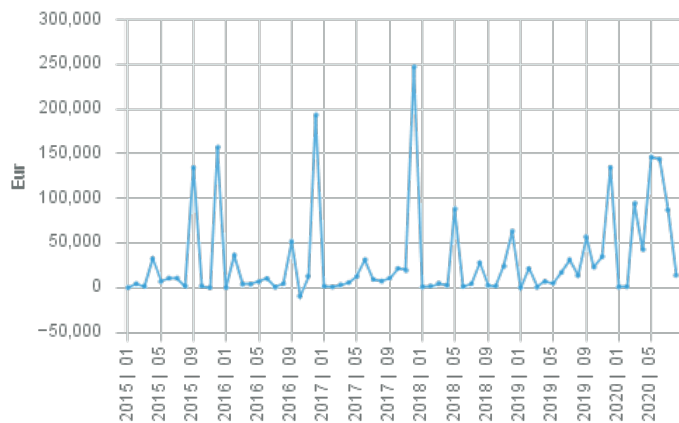
Pastabos:

Bendru atveju rodiklių Pardavimai, Suvartojimai ir Pirkimai reikšmės gali nesutapti su PVM mokėtojo faktiškai atliktų atitinkamai pardavimų, suvartojimų ir pirkimų sumomis, kadangi PVM deklaracijoje FR0600 deklaruojami ne visi PVM mokėtojo atlikti pardavimai, suvartojimai ir pirkimai. Rodiklių reikšmės vienam darbuotojui (VD) apskaičiuojamos dalinant visos įmonės rodiklius iš vidutinio draudžiamų darbuotojų skaičiaus. Į TDS yra teikiami tik ketvirtiniai duomenys apie darbuotojų skaičių. Todėl rodiklių VD reikšmės pateikiamos tik už pilnus praėjusius ketvirčius.

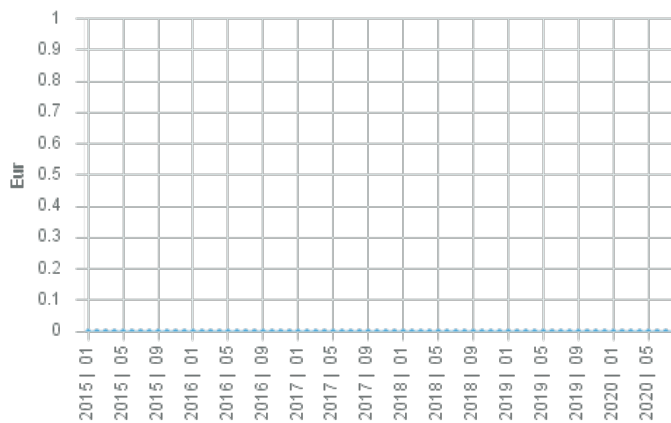
Eil Nr.Rodiklis	Metai	2015	2016	2017	2018	2019	2020
1	Pardavimai be PVM	361.686	313.936	370.342	223.924	344.801	529.016
2	Suvartojimai	0	0	0	0	0	0
3	Pirkimai visi	114.457	137.778	231.439	75.895	253.022	86.049
4	Pridėtinės vertės mokestis						
4.1	VB PVM	51.130	35.177	31.566	32.864	23.475	94.094
4.2	Visas PVM	71.732	59.977	73.225	46.525	69.019	109.583
4.3	Faktinis PVM tarifas	19,83%	19,10%	19,77%	20,78%	20,02%	20,71%
4.4	Deklaruotas PVM	51.130	35.177	31.566	32.864	23.475	94.094
4.5	Sumokėtas visas PVM	0	0	0	0	0	0
4.6	PVM nepriemoka	51.130	35.177	31.566	32.864	23.475	94.094
4.7	Kaupiamoji PVM nepriemoka	51.130	86.307	117.873	150.737	174.212	268.306

Nagrinėjami rodikliai kas mėnesį

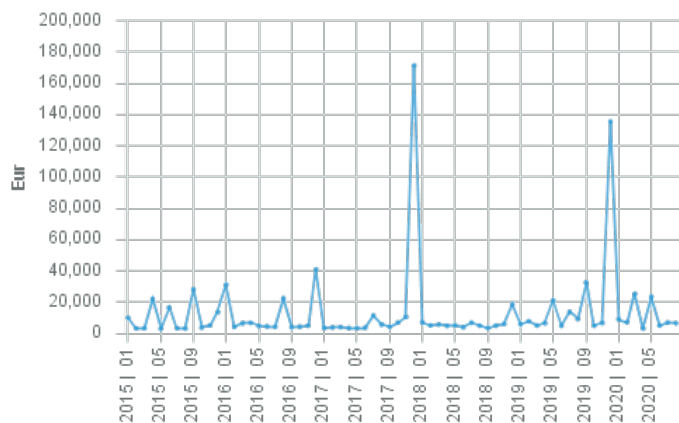
Pardavimai be PVM



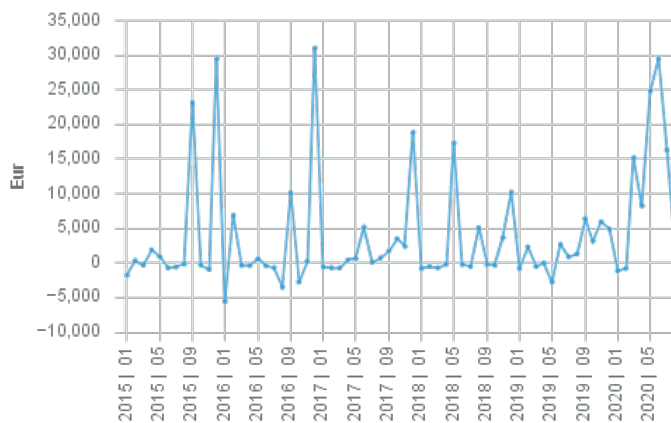
Suvartojimai



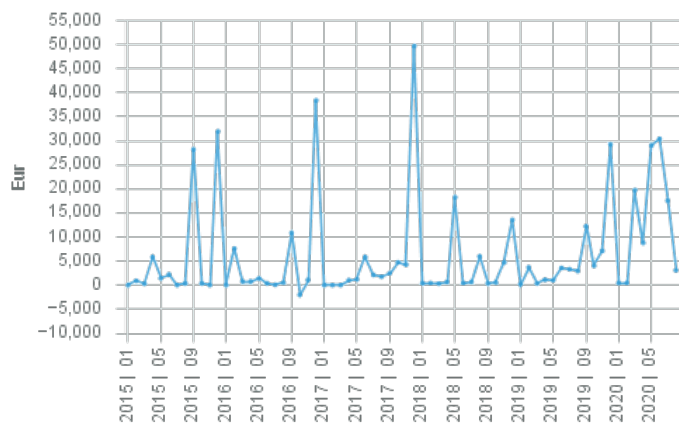
Pirkimai visi



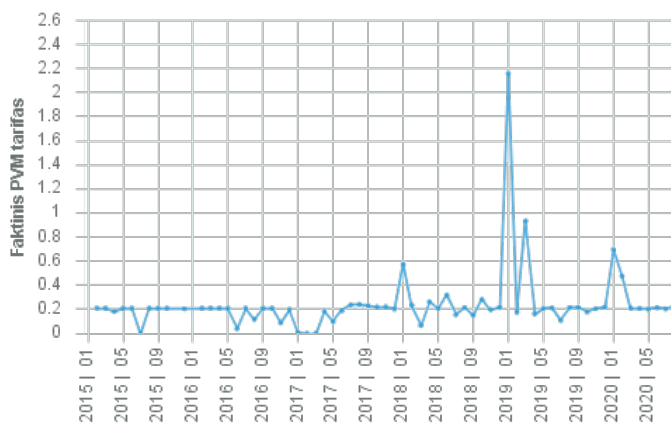
VB PVM



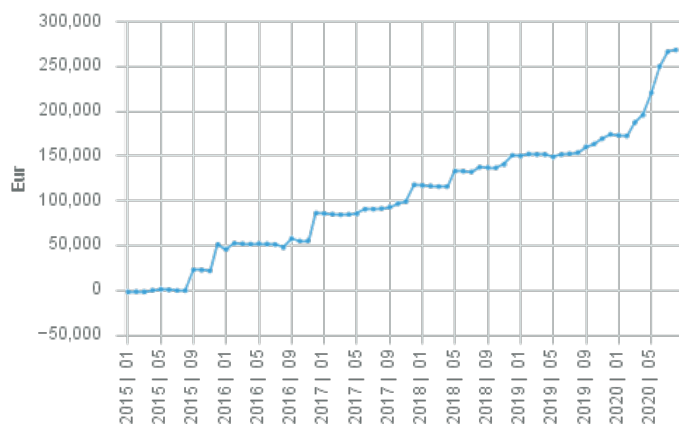
Visas PVM



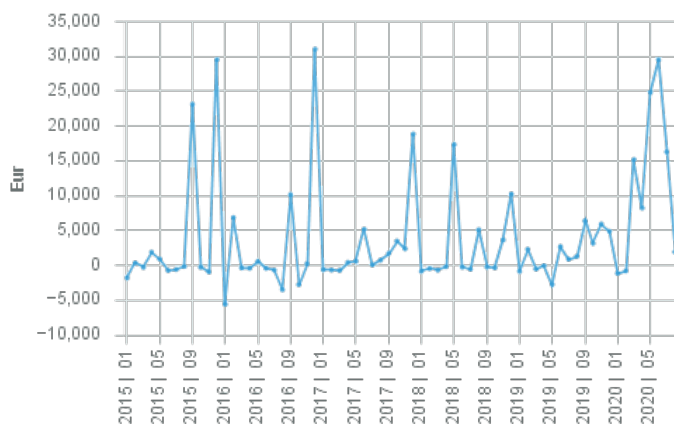
Faktinis PVM tarifas



Kaupiamoji PVM nepriemoka

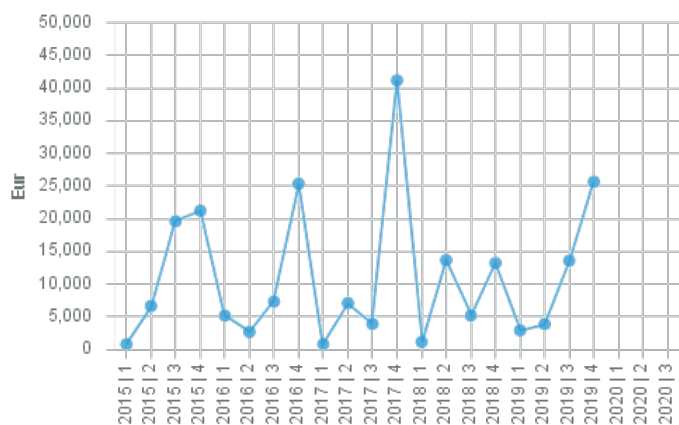


Deklaruotas PVM

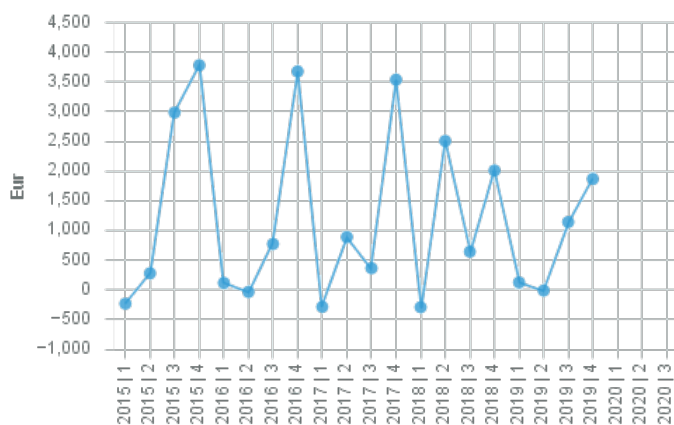


Eil. Nr. Rodiklis		Metai	2015	2016	2017	2018	2019	2020
1	Pardavimai VD		48.225	40.508	52.906	33.174	45.973	
2	Suvartojimai VD		0	0	0	0	0	
3	Pirkimai VD		15.261	17.778	33.063	11.244	33.736	
4	Pridėtinės vertės mokesčiai							
4.1	VB PVM VD		6.817	4.539	4.509	4.869	3.130	
4.2	Visas PVM VD		9.564	7.739	10.461	6.893	9.203	

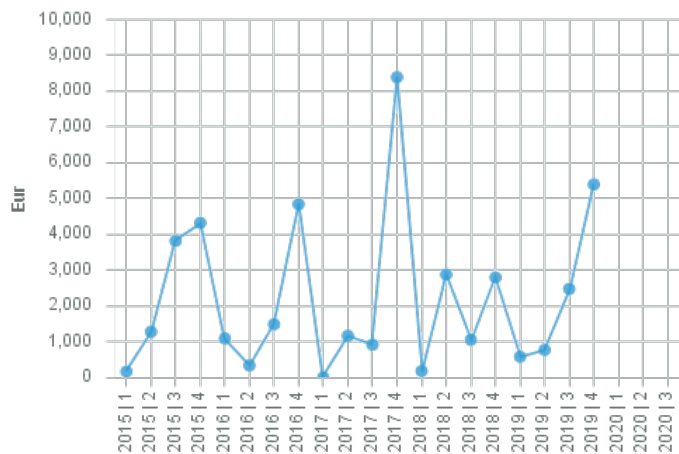
Pardavimai VD



VB PVM VD



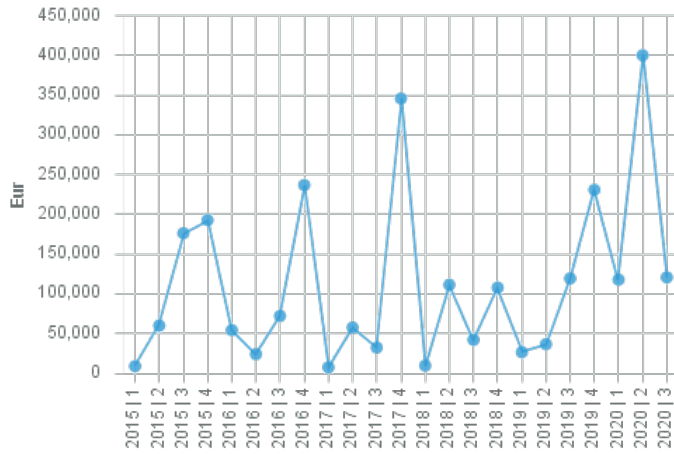
Visas PVM VD



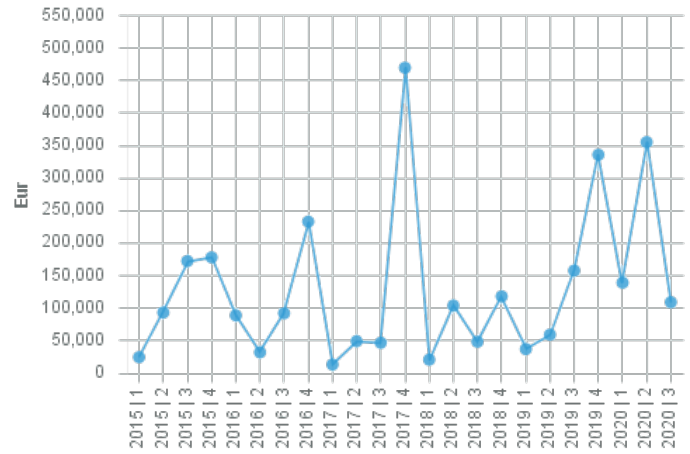
Informacinės visuomenės plėtros komitetas

Rodiklis	Metai	2015	2016	2017	2018	2019	2020
Įplaukos		438.151	387.616	443.294	271.159	413.469	638.675
Išlaidos		469.430	447.206	579.896	292.154	590.927	604.108
0 tarifo tiekimai iš viso		15.696	23.328	32.480	14.000	20.425	16.100
Pridėtinė vertė iš viso		263.581	195.841	171.966	158.872	127.925	455.259

Įplaukos



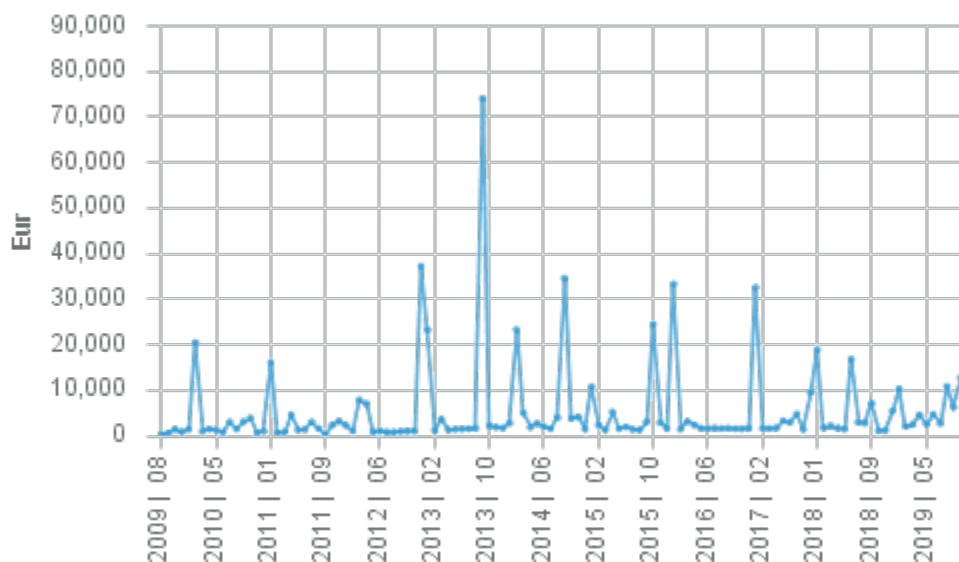
Išlaidos



Sumokėti mokesčiai į VMI surenkamąsias sąskaitas

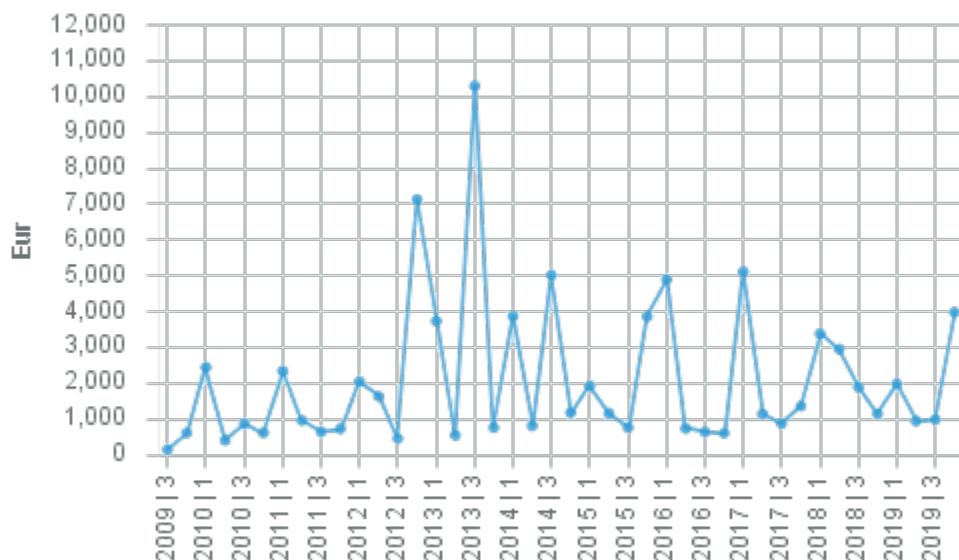
Metai Rodiklis	2009	2010	2011	2012	2013	2014	2015	2016	2017	2018	2019
Visi mokesčiai	4.516	37.847	34.954	61.856	115.018	86.964	57.716	53.185	59.324	63.134	59.140

Visi mokesčiai



Metai Rodiklis	2009	2010	2011	2012	2013	2014	2015	2016	2017	2018	2019
Visi mokesčiai VD	753	4.325	4.661	11.246	15.336	10.871	7.695	6.863	8.475	9.353	7.885

Visi mokesčiai VD



Registro centro finansinės atskaitomybės ataskaitų pagrindinių finansinių rodiklių duomenys:
Balansai**Balansai**

Eilutės struktūrinė žyma	Eilutės numeris	Eilutės pavadinimas	Eilutės paaiškinimai	Einamųjų fin.metų reikšmė	Praėjusių fin.metų reikšmė
A.	2	ILGALAIKIS TURTAS	3+4	2.900	1
1.	3	Materialusis turtas			1
2.	4	Kitas ilgalaikis turtas		2.900	
B.	5	TRUMPALAIKIS TURTAS	6+7	299.708	128.962
1.	6	Atsargos		106.321	
2.	7	Kitas trumpalaikis turtas		193.387	128.962
C.	8	ATEINANČIŲ LAIKOTARPIŲ SĄNAUDOS IR SUKAUPTOS PAJAMOS		97.397	96.416
	9	TURTO IŠ VISO	2+5+8	400.005	225.379
D.	11	NUOSAVAS KAPITALAS		238.644	205.159
G.	14	MOKĖTINOS SUMOS IR KITI ĮSIPAREIGOJIMAI	15+16	161.361	20.220
2.	16	Per vienus metus mokėtinos sumos ir kiti trumpalaikiai įsipareigojimai		161.361	20.220
	18	NUOSAVO KAPITALO IR ĮSIPAREIGOJIMŲ IŠ VISO	11+... +14+17	400.005	225.379

Einamieji (ataskaitiniai) metai: 2019

**Registro centro finansinės atskaitomybės ataskaitų pagrindinių finansinių rodiklių duomenys:
Pelno (nuostolio) ataskaitos****Pelno (nuostolio) ataskaitos**

Eilutės struktūrinė žyma	Eilutės numeris	Eilutės pavadinimas	Eilutės paaiškinimai	Einamųjų fin.metų reikšmė	Praėjusių fin.metų reikšmė
1.	1	Pardavimo pajamos		341.369	222.173
2.	2	Kitos pajamos		218	
3.	3	Įsigytos atsargos ir sunaudoti išteklių		-120.959	-96.261
5.	5	Su darbo santykiais susijusios sąnaudos		-172.130	-119.757
7.	7	Kitos sąnaudos		-8.760	-5.860
8.	8	Pelno mokestis		-6.253	-187
9.	9	Grynasis pelnas (nuostoliai)	1+...+8	33.485	108

Einamieji (ataskaitiniai) metai: 2019

Registro centro finansinės atskaitomybės ataskaitų pagrindinių finansinių rodiklių duomenys:
Pinigų srautų ataskaitos

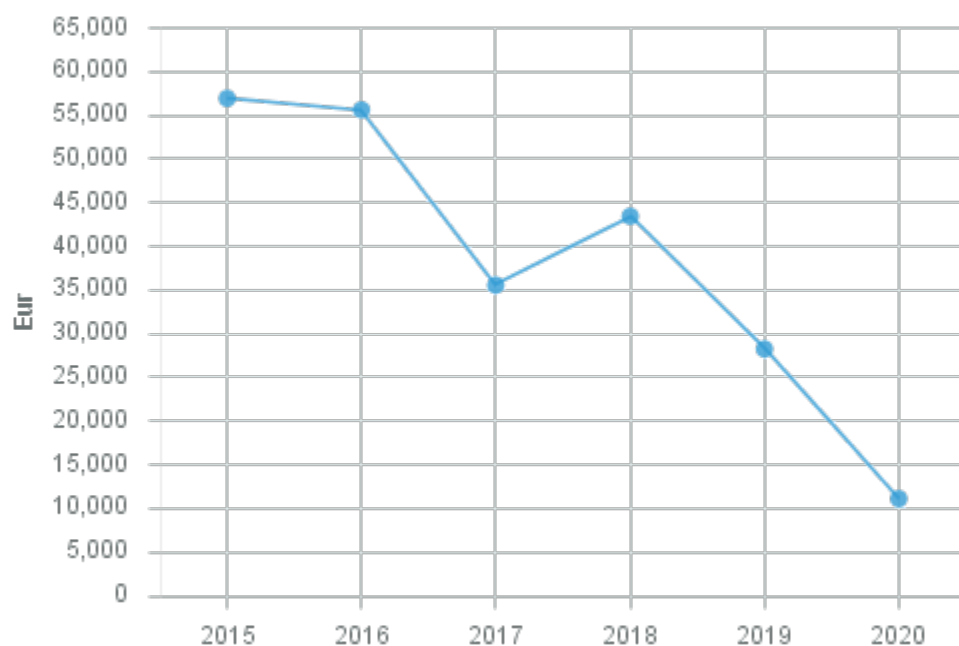
Pinigų srautų ataskaitos

Eilutės struktūrinė žyma	Eilutės numeris	Eilutės pavadinimas	Eilutės paaiškinimai	Einamųjų fin.metų reikšmė	Praėjusių fin.metų reikšmė
--------------------------	-----------------	---------------------	----------------------	---------------------------	----------------------------

Einamieji (ataskaitiniai) metai: 2019

Kaupiamieji JA mokėjimų duomenys

Mokėjimų suma



Mokėjimų pasiskirstymas pagal veiksmus

Metai	Veiksmo pavadinimas	Gavėjas	Suma
2015	Permoka 100% GF	GF	0
	Permoka 100% VB	VB	2.873,58
	Permoka GPM MIA proporcija	SB	-1.921,47
	Permoka GPM MIA proporcija	VB	-2.632,74
	Permoka GPM MIA proporcija	VI	-2.243,77
	Skirtumas PVM	VB	1.686
2016	Permoka 100% VB	VB	-1.107,58
	Permoka GPM MIA proporcija	SB	-98,42
	Permoka GPM MIA proporcija	VB	-218,04
	Permoka GPM MIA proporcija	VI	334,44
	Skirtumas PVM	VB	4.902,51
2017	Permoka 100% VB	VB	-3.387,75
	Skirtumas PVM	VB	-6.588,51
2018	EUR konvertavimo paklaida	VB	0
	Permoka 100% VB	VB	-46,48

Kaupiamieji JA mokėjimų duomenys

Metai	Veiksmo pavadinimas	Gavėjas	Suma
2018	Skirtumas PVM	VB	574,21
2019	Neaiškios įmokos	VB	0
	Permoka 100% VB	VB	72,88
2020	Neaiškios įmokos	VB	0
	Permoka 100% VB	VB	6.230,35

Mokėjimų pasiskirstymas pagal prievolės

Metai	Prievolės tipo kodas	Prievolės tipo pavadinimas	Suma
2015	GFI001	Įmokos į Garantinį fondą	245,43
	GPM001	GPM (A klasės pajamos) nuo gyventojų su darbo santykiais susijusių pajamų	18.150,28
	GPM002	GPM (A klasės pajamos) nuo gyventojų su darbo santykiais nesusijusių pajamų	10.070,09
	PLN001	Pelno mokestis (juridinių asmenų pelno mokestis)	-2.606,58
	PLN002	Avansinis pelno mokestis	-1.643,04
	PVM001	Pridėtinės vertės mokestis	34.970,28
2016	GFI001	Įmokos į Garantinį fondą	307,99
	GPM001	GPM (A klasės pajamos) nuo gyventojų su darbo santykiais susijusių pajamų	20.875,39
	GPM002	GPM (A klasės pajamos) nuo gyventojų su darbo santykiais nesusijusių pajamų	0
	PLN001	Pelno mokestis (juridinių asmenų pelno mokestis)	3.352
	PVM001	Pridėtinės vertės mokestis	27.294,07
2017	GFI001	Įmokos į Garantinį fondą	32,27
	PLN001	Pelno mokestis (juridinių asmenų pelno mokestis)	-282
	PVM001	Pridėtinės vertės mokestis	45.785,02
2018	ATM001	Mokestis už aplinkos teršimą iš mobilių ar stacionarių taršos šaltinių	4
	PLN001	Pelno mokestis (juridinių asmenų pelno mokestis)	615
	PLN002	Avansinis pelno mokestis	1.408
	PVM001	Pridėtinės vertės mokestis	41.458,48
2019	ATM001	Mokestis už aplinkos teršimą iš mobilių ar stacionarių taršos šaltinių	4
	PLN001	Pelno mokestis (juridinių asmenų pelno mokestis)	-1.221

Kaupiamieji JA mokėjimų duomenys

Metai	Prievolės tipo kodas	Prievolės tipo pavadinimas	Suma
2019	PVM001	Pridėtinės vertės mokestis	28.821,03
	ZYM001	Žyminis mokestis	572
2020	ATM001	Mokestis už aplinkos teršimą iš mobilių ar stacionarių taršos šaltinių	4
	PLN002	Avansinis pelno mokestis	47
	PVM001	Pridėtinės vertės mokestis	2.990,21

ES investicijų duomenys

Praraiškos registravimo data	Paraiškos kodas	Tiesioginio finansavimo skyrimo aprašas	Projekto kodas	Projekto pavadinimas	Projekto identifikavimo kodas	Partnerio JA kodas	Duomenys apie paramos žemės ūkiui ir kaimo plėtrai programas (šaltinis - NMA)	Paraiškų vertinimo rezultatas
				Parama kaimui			Parama žemės ūkiui	Tinkama