

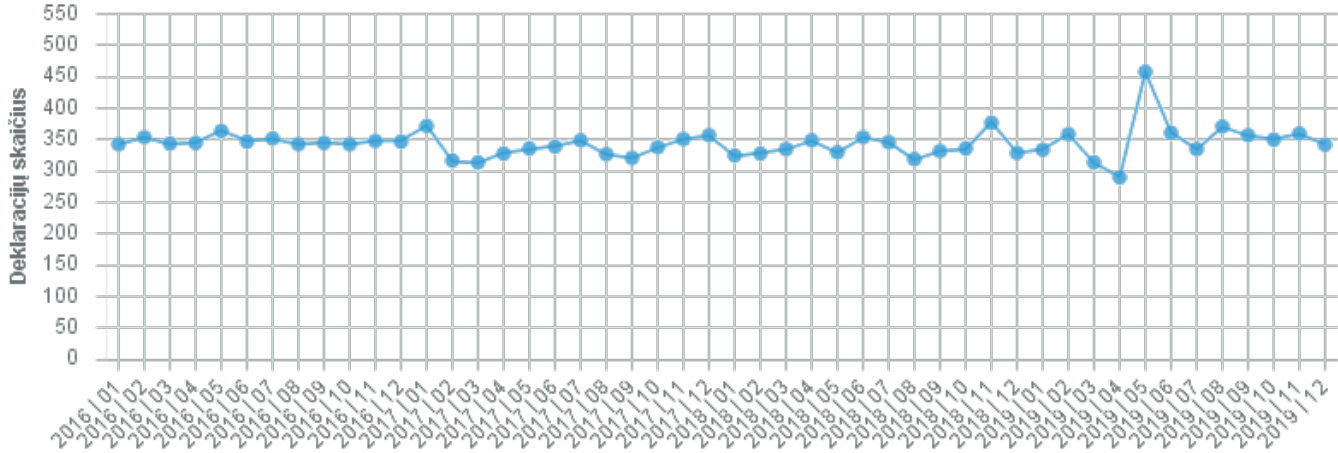
Tipinis dokumentas Nr. 2.4

## Akcizų deklaracijų skaičiai ir deklaruotos sumos

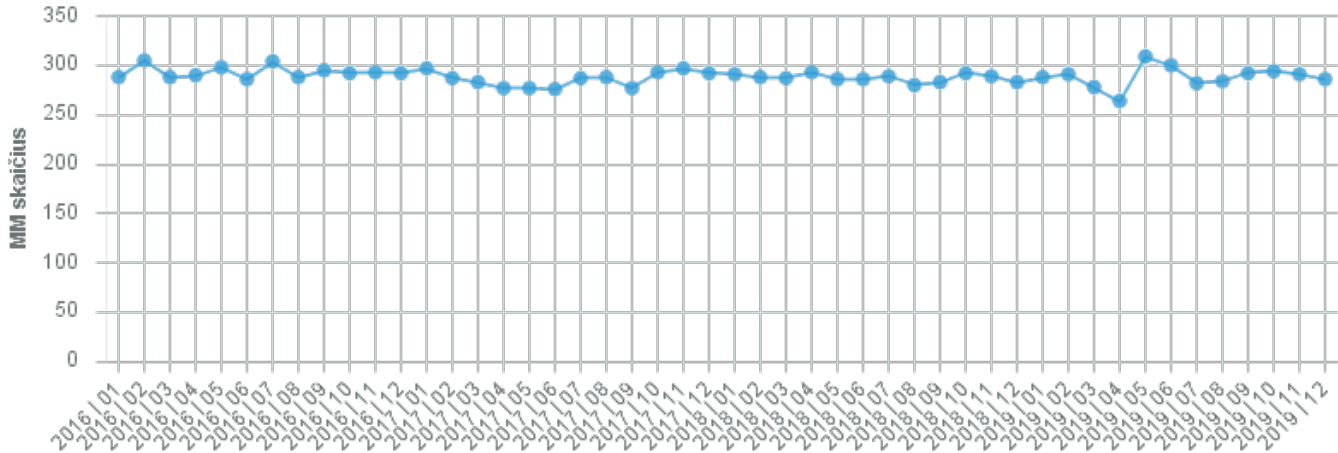
Pateikiamos informacijos aprašymas	Akcizų deklaracijų skaičiai, deklaracijas pateikusių juridinių asmenų skaičiai, deklaruotos sumos pagal pagrindines prekių grupes.
Turinys	1. Įvadas 2. Deklaracijų, JA, sandėlių skaičiai 3. Deklaruotos sumos pagal prekių grupes
Informacijos konfidencialumas	Nekonfidenciali. Dokumente nėra duomenų apie konkrečius mokesčių mokėtojus.
Naudojamos DV ir pirminiai duomenys	TDS duomenų vitrina "Akcizų deklaracijos". Dokumente panaudoti pirminiai duomenys, kuriuos teikia į TDS VMI prie FM ir Statistikos departamentas.
Dokumento tipas	Palaikoma tipinė IBM Cognos Analytics ataskaita.
Paskirtis	Dokumentas skirtas institucijų - TDS naudotojų darbuotojams, analizuojantiems akcizų deklaracijas. Naudojantis dokumentu galima greitai peržvelgti ir įvertinti akcizų deklaracijų skaičius ir deklaruojamus sumas.
Užsakovai	Dokumentas sukurtas VMI prie FM Tarpžinybinės duomenų saugyklos skyriaus iniciatyva.

## Akvizijų deklaracijų ir jas pateikusių mokesčių mokėtojų skaičiai

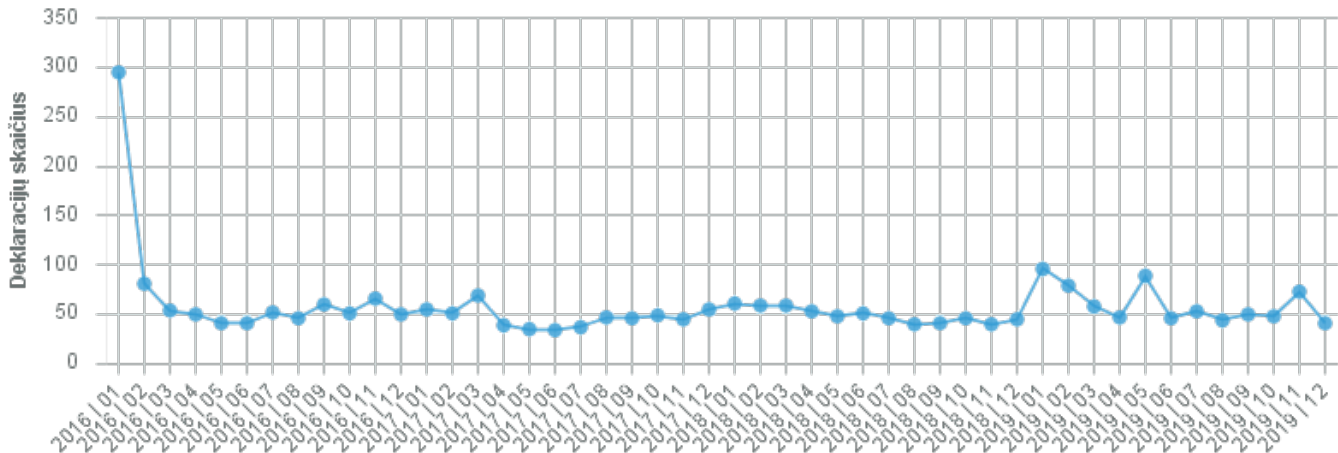
### Visos deklaracijos



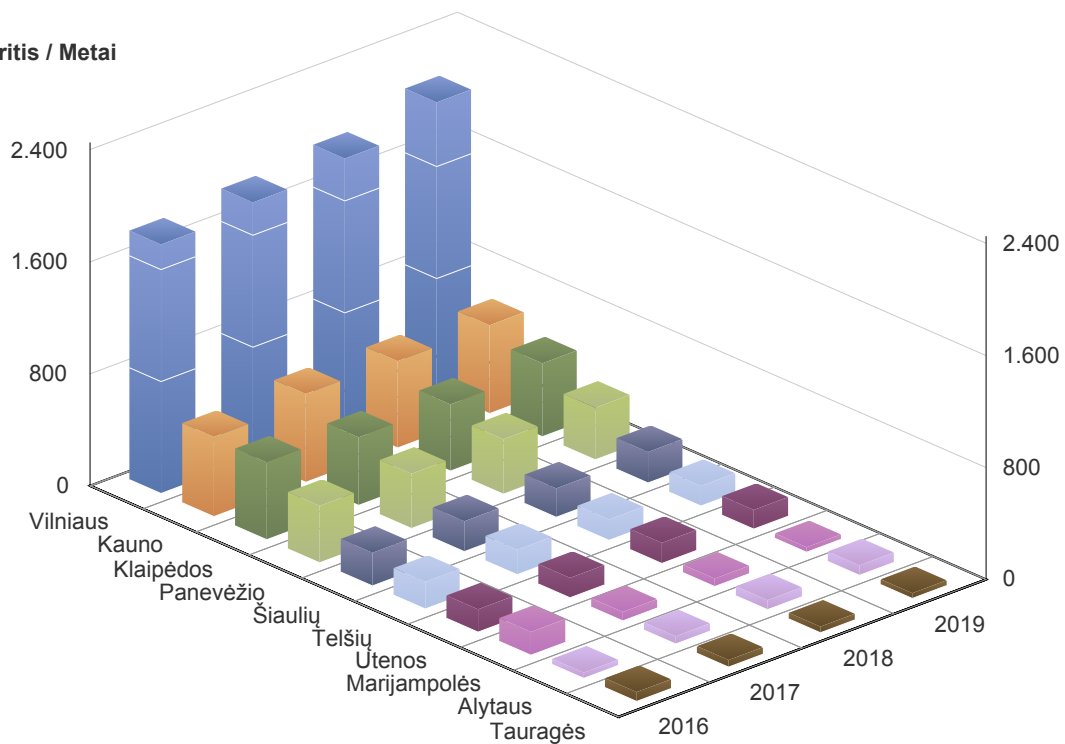
### Mokesčių mokėtojų, pateikusių deklaracijas skaičius



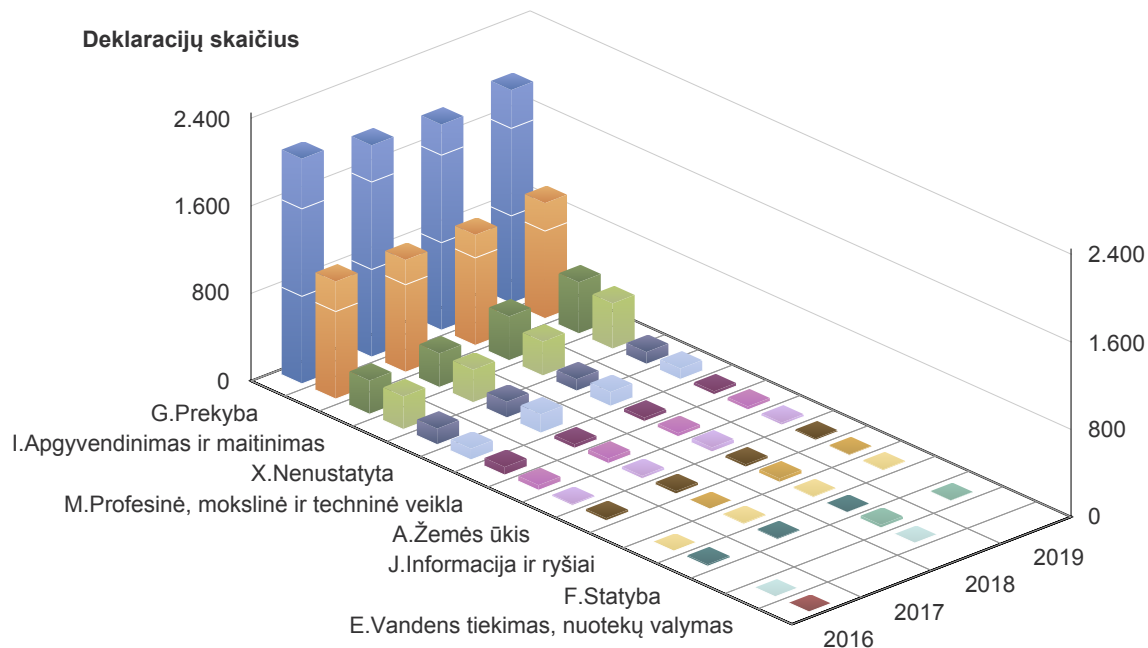
### Patikslintos deklaracijos



Apskritis / Metai



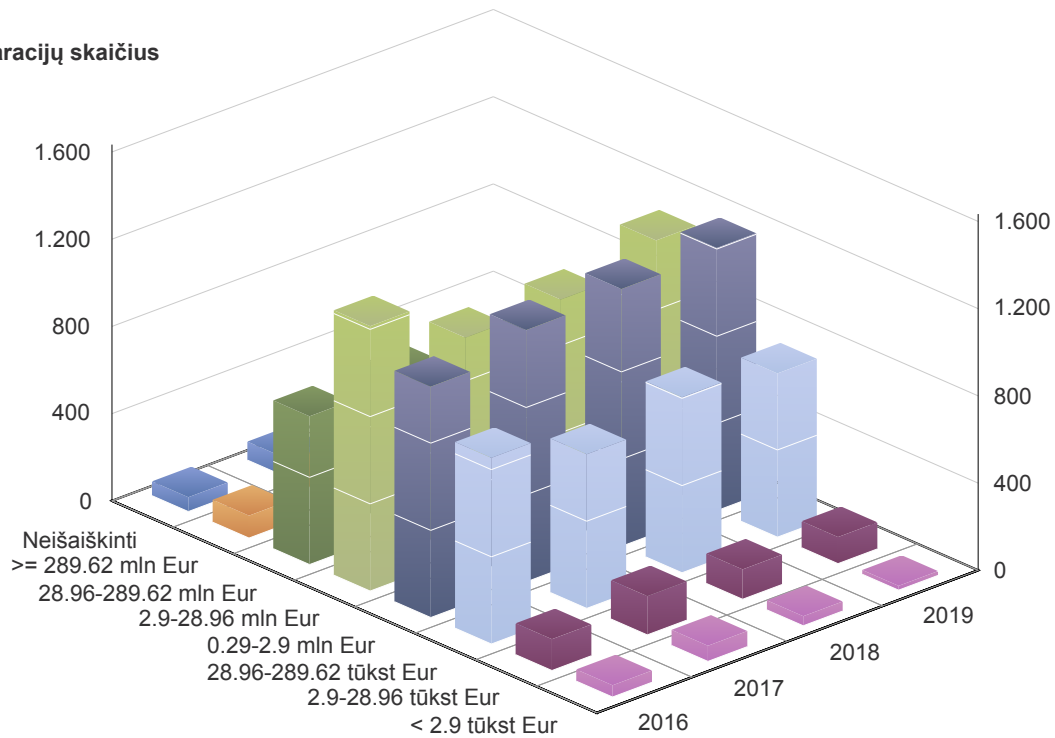
Apskritis / Metai		2016	2017	2018	2019	Iš viso
1	Alytaus	41	56	68	72	237
2	Kauno	569	631	620	631	2.451
3	Klaipėdos	552	486	476	524	2.038
4	Marijampolės	167	64	57	36	324
5	Panevėžio	407	391	392	372	1.562
6	Šiaulių	237	217	206	221	881
7	Tauragės	67	51	44	38	200
8	Telšių	194	178	149	143	664
9	Utenos	163	142	147	137	589
10	Vilniaus	1.778	1.833	1.901	2.057	7.569
<b>Iš viso</b>		<b>4.175</b>	<b>4.049</b>	<b>4.060</b>	<b>4.231</b>	<b>16.515</b>



EV sekcija \ Metai		2016	2017	2018	2019	Iš viso
1	A.Žemės ūkis	15	26	40	22	103
2	C.Pramonė	1.074	1.026	1.010	1.055	4.165
3	D.Elektros, dujų, garo tiekimas ir oro kondicionavimas	24	26	25	16	91
4	E.Vandens tiekimas, nuotekų valymas	2		1		3
5	F.Statyba	18	12	7		37
6	G.Prekyba	2.057	1.934	1.879	1.949	7.819
7	H.Transportas ir saugojimas	302	301	313	417	1.333
8	I.Apgyvendinimas ir maitinimas	308	311	403	470	1.492
9	J.Informacija ir ryšiai		1	35	11	47
10	L.Nekilnojamo turto operacijos	102	171	130	99	502
11	M.Profesinė, mokslinė ir techninė veikla	74	36	35	30	175
12	N.Administracinė ir aptarnavimo veikla	47	45	33	31	156
13	P.Švietimas			29	8	37
14	Q.Sveikatos priežiūra, soc.darbas	1				1
15	R.Meninė, pramoginė ir poilsinė veikla	4	13	12	12	41
16	X.Nenustatyta	147	147	108	111	513
<b>Iš viso</b>		<b>4.175</b>	<b>4.049</b>	<b>4.060</b>	<b>4.231</b>	<b>16.515</b>

Sukeltų į TDS akcizų deklaracijų skaičius pagal metus ir mokesčių mokėtojų (MM) metinės apyvartos sekcijas. Brėžinyje sekcijos išrikiuotos pagal bendrą akcizų deklaracijų skaičių.

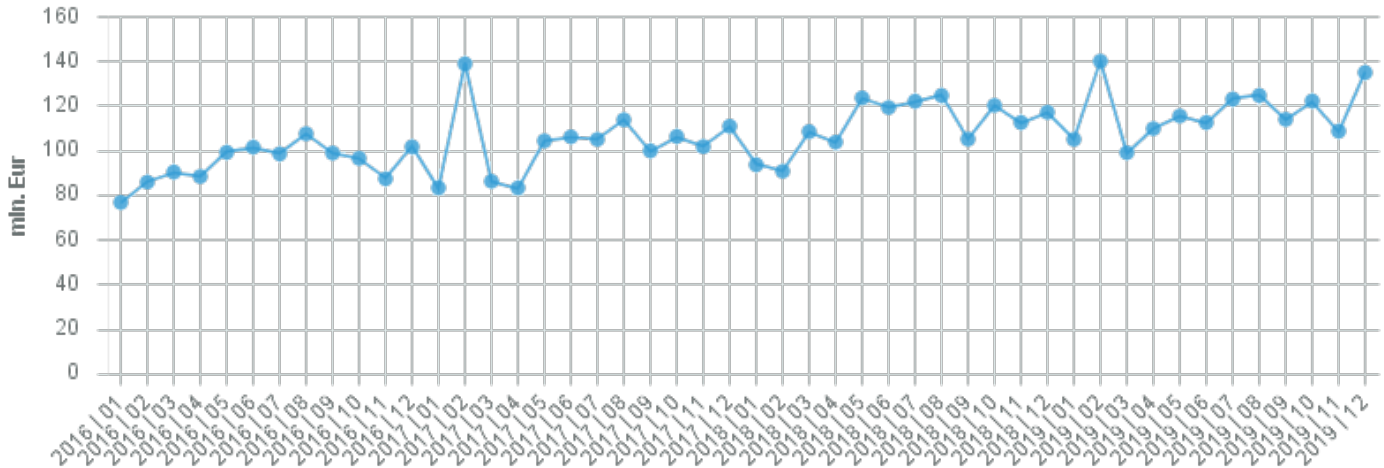
Deklaracijų skaičius



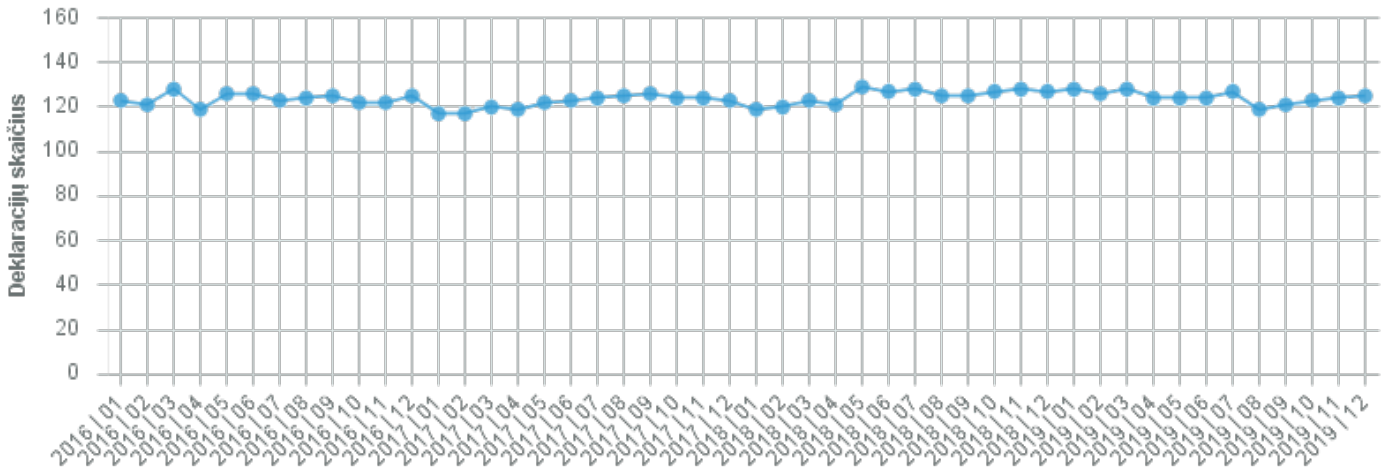
Deklaracijų skaičius		2016	2017	2018	2019	Iš viso
1	< 2.9 tūkst Eur	54	72	44	20	190
2	2.9-28.96 tūkst Eur	144	178	137	122	581
3	28.96-289.62 tūkst Eur	854	707	805	751	3.117
4	0.29-2.9 mln Eur	1.059	1.155	1.180	1.205	4.599
5	2.9-28.96 mln Eur	1.215	999	1.010	1.118	4.342
6	28.96-289.62 mln Eur	680	699	655	669	2.703
7	>= 289.62 mln Eur	103	154	193	215	665
8	Neišaiškinti	66	85	36	131	318
<b>Iš viso</b>		<b>4.175</b>	<b>4.049</b>	<b>4.060</b>	<b>4.231</b>	<b>16.515</b>

## Akcizų deklaracijoje deklaruotos sumos

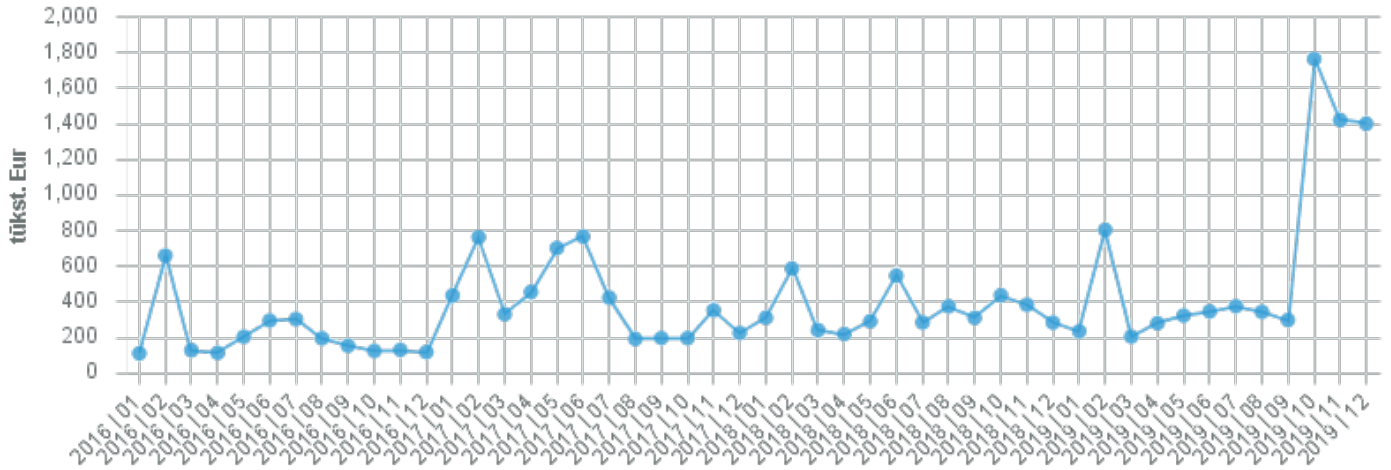
Mokėtina į biudžetą akcizų suma. FR0630 formos 99A - asis deklaracijos laukelis.



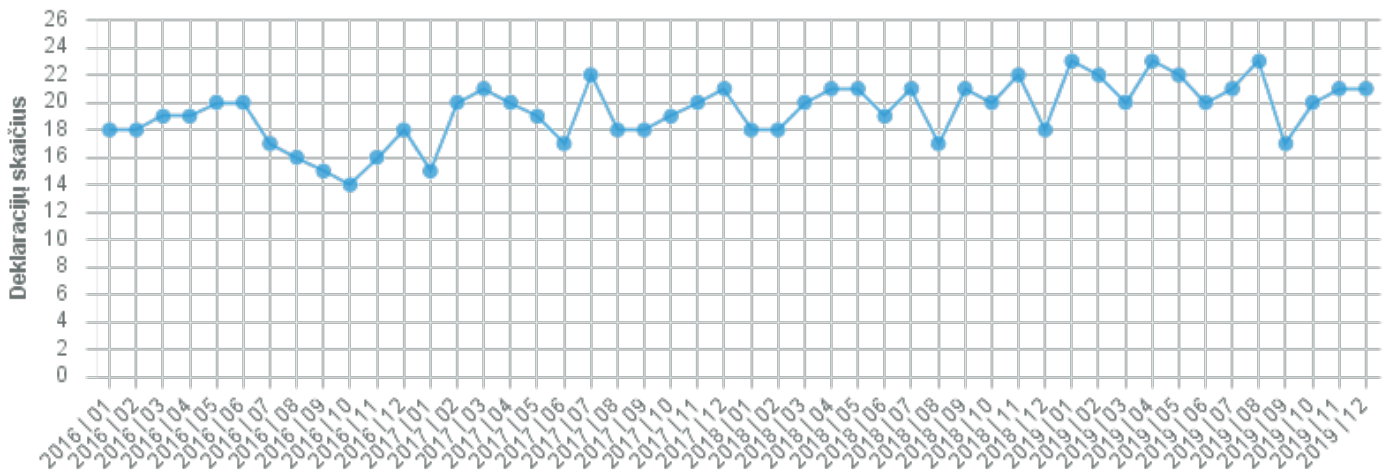
Rodikliui reikšmingų deklaracijų skaičius (RDS). Lygus skaičiui tų deklaracijų, kuriose deklaruotas rodiklis yra griežtai teigiamas arba neigiamas. Deklaracijos, kuriose rodiklis nebuvo deklaruotas arba buvo deklaruota nulinė jo reikšmė skaičiuojant RDS neįtraukiamos.



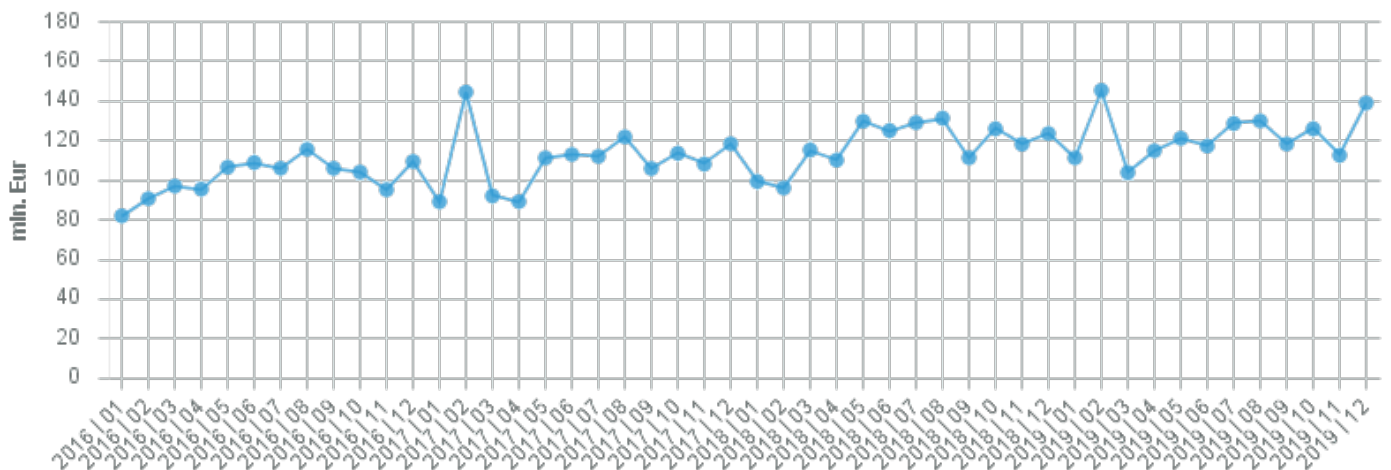
**Gražintina iš biudžeto akcizų suma. FR0630 formos 100A - asis deklaracijos laukelis.**



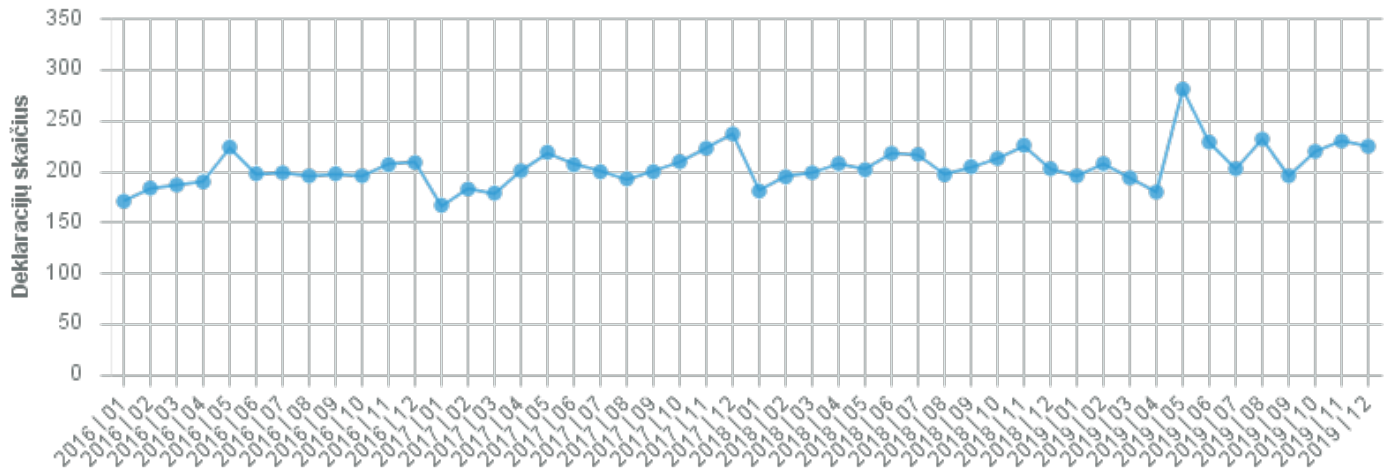
**Rodikliui reikšmingų deklaracijų skaičius (RDS)**



**Mokėtina suma - gražintina suma. FR0630 formos 101A - asis deklaracijos laukelis.**



Rodikliui reikšmingų deklaracijų skaičius (RDS)

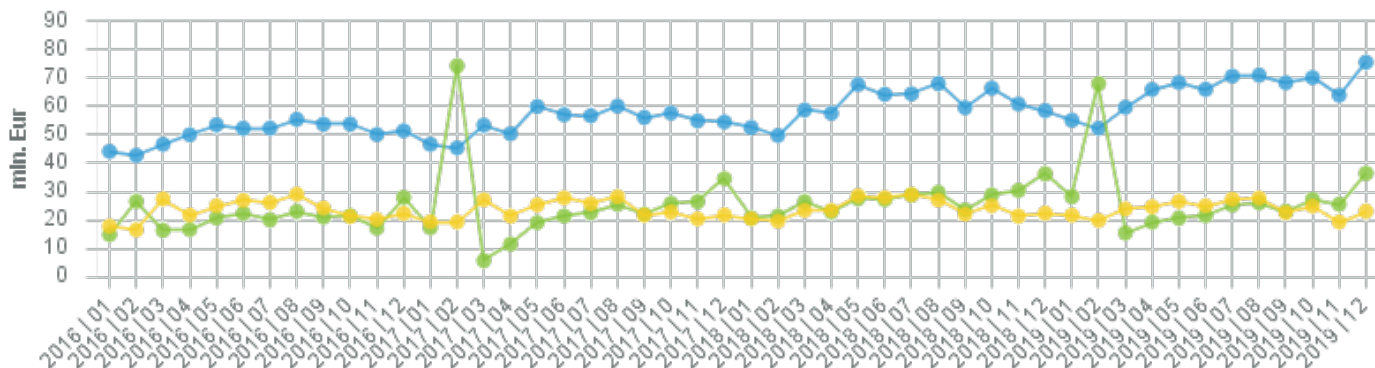




## Akcizų deklaracijoje deklaruotos sumos pagal pagrindines prekių grupes

Mokėtina į biudžetą akcizų suma. FR0630 formos 99A - asis deklaracijos laukelis.  
Prekės pavadinimas Tr

● Energija ● Alkoholis ● Tabakas

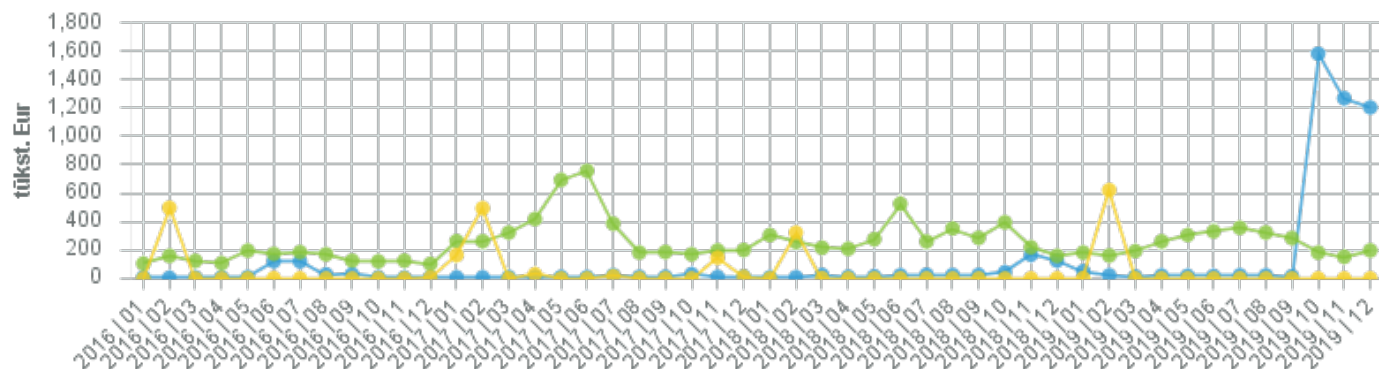


Metai	Ketvirtis	Mokėtinas akcizas už alkoholį, mln. Eur	%	Mokėtinas akcizas už energiją, mln. Eur	%	Mokėtinas akcizas už tabaką, mln. Eur	%	Mokėtinas akcizas, mln. Eur
2016	1	58,002	23%	133,597	53%	61,962	24%	253,562
	2	59,986	21%	155,796	54%	73,809	25%	289,591
	3	64,366	21%	161,472	53%	79,605	26%	305,443
	4	66,813	23%	155,220	54%	63,980	22%	286,013
2017	1	97,425	32%	145,495	47%	65,990	21%	308,910
	2	52,280	18%	167,344	57%	74,701	25%	294,325
	3	70,489	22%	172,815	54%	75,851	24%	319,155
	4	87,060	27%	167,012	52%	65,333	20%	319,405
2018	1	68,700	23%	160,957	55%	63,711	22%	293,368
	2	77,839	22%	189,341	55%	79,982	23%	347,162
	3	82,338	23%	191,871	54%	78,161	22%	352,370
	4	95,653	27%	185,661	53%	69,105	20%	350,419
2019	1	111,783	32%	167,046	48%	65,728	19%	344,557
	2	61,798	18%	200,191	59%	76,375	23%	338,364
	3	74,528	21%	209,768	58%	77,922	22%	362,219
	4	89,323	24%	209,471	57%	67,495	18%	366,289
<b>Iš viso</b>		<b>1.218,384</b>	<b>24%</b>	<b>2.773,059</b>	<b>54%</b>	<b>1.139,709</b>	<b>22%</b>	<b>5.131,152</b>

**Gražintina iš biudžeto akcizų suma. FR0630 formos 100A - asis deklaracijos laukelis.**

Prekės pavadinimas Tr

● Energija ● Alkoholis ● Tabakas

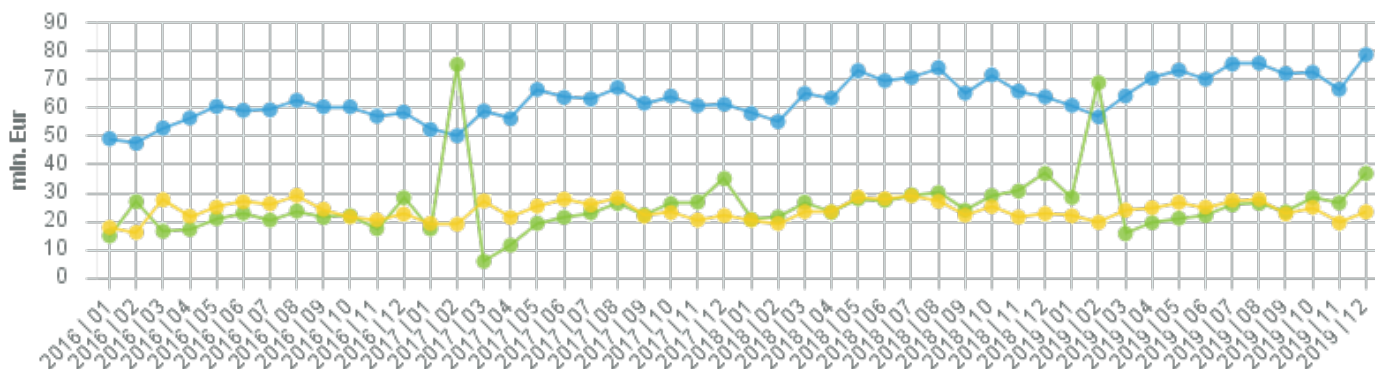


Metai	Ketvirtis	Gražintas akcizas už alkoholį, mln. Eur	%	Gražintas akcizas už energiją, mln. Eur	%	Gražintas akcizas už tabaką, mln. Eur	%	Gražintas akcizas, mln. Eur
2016	1	387,394	43%	19,306	2%	497,479	55%	904,179
	2	477,228	77%	138,940	22%	1,537	0%	617,705
	3	479,117	73%	177,278	27%	0,000	0%	656,395
	4	348,988	92%	21,983	6%	7,860	2%	378,831
2017	1	848,328	55%	26,214	2%	658,989	43%	1.533,531
	2	1.868,567	97%	30,780	2%	29,313	2%	1.928,660
	3	754,051	92%	45,578	6%	18,127	2%	817,756
	4	567,052	73%	54,998	7%	158,823	20%	780,873
2018	1	777,507	68%	41,725	4%	324,221	28%	1.143,453
	2	1.010,253	95%	51,690	5%	0,000	0%	1.061,943
	3	898,822	92%	76,046	8%	0,000	0%	974,868
	4	772,659	70%	336,421	30%	0,000	0%	1.109,080
2019	1	535,772	43%	87,644	7%	625,969	50%	1.249,385
	2	897,086	94%	57,462	6%	0,000	0%	954,548
	3	963,216	94%	60,320	6%	0,000	0%	1.023,536
	4	533,057	12%	4.052,368	88%	0,000	0%	4.585,425
<b>Iš viso</b>		<b>12.119,097</b>	<b>61%</b>	<b>5.278,753</b>	<b>27%</b>	<b>2.322,318</b>	<b>12%</b>	<b>19.720,168</b>

Mokėtina suma - gražintina suma. FR0630 formos 101A - asis deklaracijos laukelis.

Prekės pavadinimas Tr

● Energija ● Alkoholis ● Tabakas



Metai	Ketvirtis	Akcizo skirtumas už alkoholį, mln. Eur	%	Akcizo skirtumas už energiją, mln. Eur	%	Akcizo skirtumas už tabaką, mln. Eur	%	Akcizo skirtumas, mln. Eur
2016	1	58,609	22%	149,633	55%	61,776	23%	270,018
	2	61,229	20%	176,074	57%	73,899	24%	311,201
	3	65,654	20%	182,391	56%	79,852	24%	327,897
	4	68,004	22%	176,027	57%	64,964	21%	308,995
2017	1	98,783	30%	161,502	50%	65,710	20%	325,995
	2	52,605	17%	186,296	59%	74,782	24%	313,683
	3	71,911	21%	191,966	56%	76,142	22%	340,018
	4	88,318	26%	186,208	55%	65,870	19%	340,396
2018	1	69,157	22%	178,245	57%	63,497	20%	310,899
	2	78,803	22%	206,079	56%	80,281	22%	365,163
	3	83,466	22%	210,027	56%	78,478	21%	371,972
	4	96,793	26%	201,379	55%	69,772	19%	367,945
2019	1	113,147	31%	181,913	50%	65,794	18%	360,854
	2	62,925	18%	213,850	60%	76,724	22%	353,500
	3	75,685	20%	223,300	59%	78,072	21%	377,057
	4	92,032	24%	217,803	58%	67,991	18%	377,826
<b>Iš viso</b>		<b>1.237,121</b>	<b>23%</b>	<b>3.042,695</b>	<b>56%</b>	<b>1.143,604</b>	<b>21%</b>	<b>5.423,420</b>