

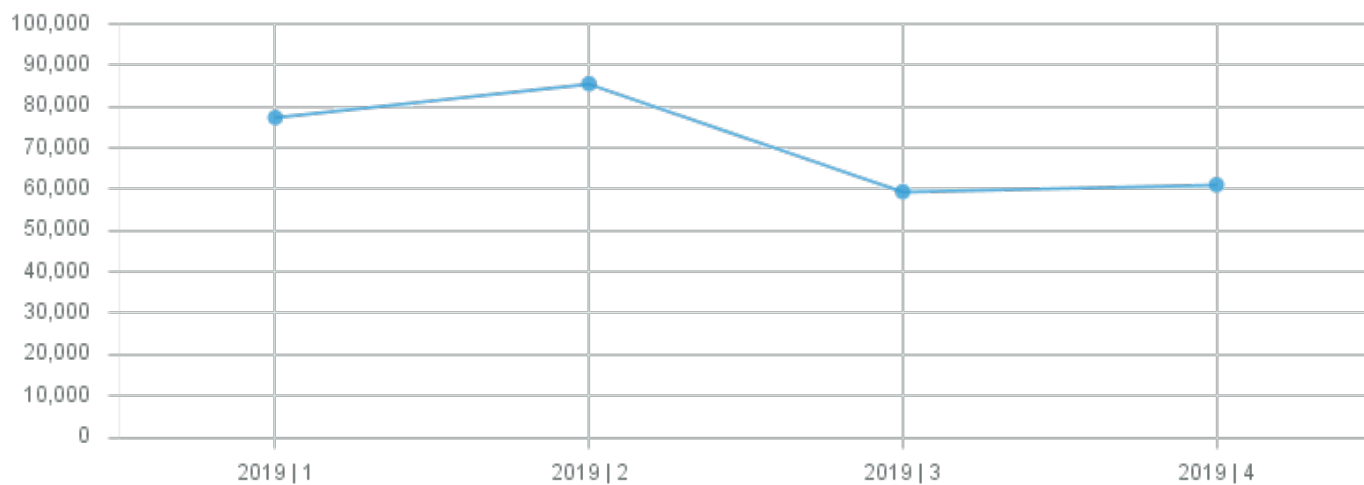
Tipinis dokumentas Nr. 2.3

Muitinės importo deklaracijų skaičius ir jose deklaruotos sumos

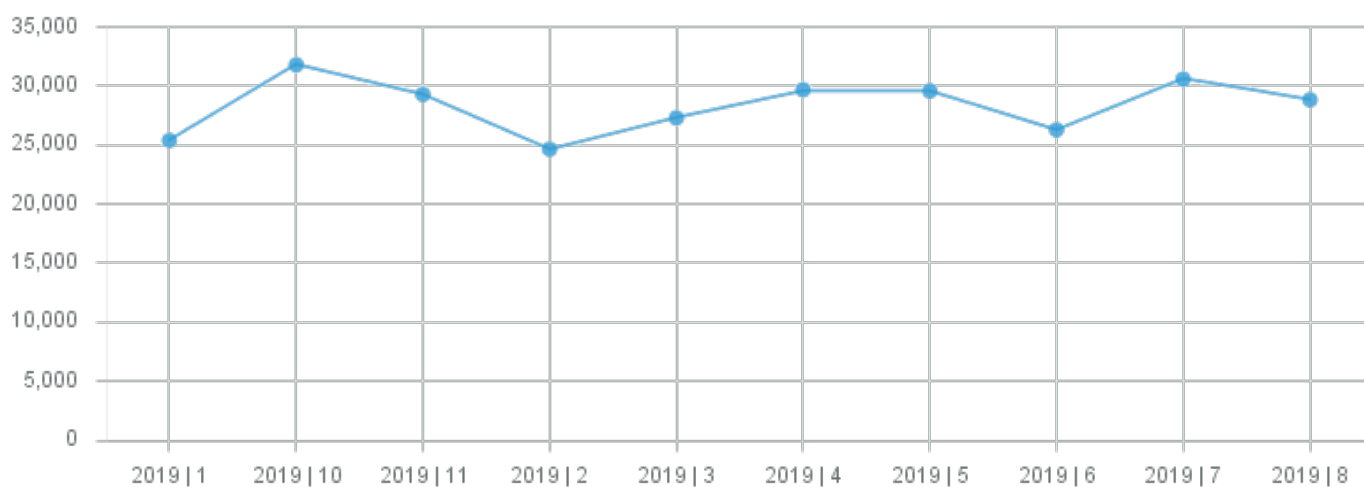
Pateikiamos informacijos aprašymas	Muitinės procedūrų, parengtų pagal Bendrąjį administracinį dokumentą, skaičiai, deklaracijas pateikusių juridinių asmenų skaičiai, deklaruotos sumos. Pateikiami duomenys apie Lietuvoje registruotų juridinių asmenų atliktas muitinės importo procedūras nuo 2004-05-01 iki paskutinio duomenų atnaujinimo datos.
Turinys	1. Įvadas 2. Laikotarpis, importo deklaracijų skaičius, juridinių asmenų skaičius, deklaruotų prekių statistinė vertė, apskaičiuota mokesčių 3. Apskaičiuota mokesčių pagal muitinės procedūras 4. Apskaičiuota mokesčių pagal Kombinuotosios nomenklatūros skyrius
Informacijos konfidencialumas	Nekonfidenciali. Dokumente nėra duomenų apie konkrečius mokesčių mokėtojus.
Naudojamos DV ir pirminiai duomenys	Dokumente naudojamos TDS duomenų vitrinos "Muitinės procedūros" ir "Importo mokesčiai".
Dokumento tipas	Palaikoma tipinė IBM Cognos Analytics ataskaita.
Paskirtis	Dokumentas skirtas duomenų apie juridinių asmenų įformintas importo deklaracijas apžvalgai.
Užsakovai	Dokumentas sukurtas VMI prie FM Tarpžinybinės duomenų saugyklos skyriaus iniciatyva. Nauja dokumento versija sukurta Muitinės departamento prie FM iniciatyva.

Deklaracijų, juridinių asmenų skaičiai ir deklaruotos sumos

Deklaracijų skaičius nuo 2005-01-01 iki einamųjų metų ketvirčiais

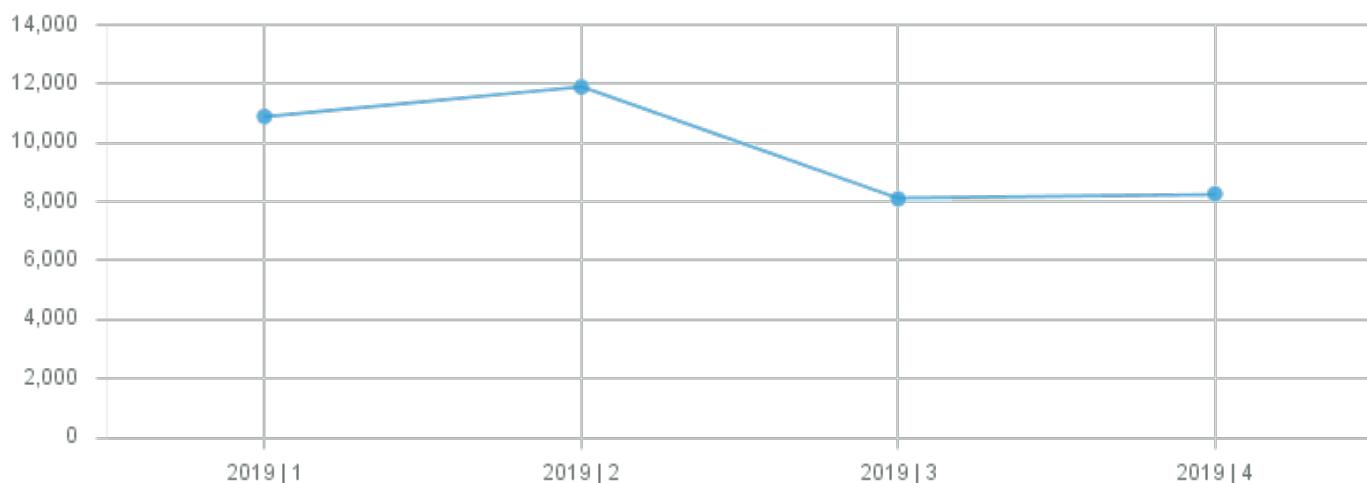


Deklaracijų skaičius einamaisiais metais

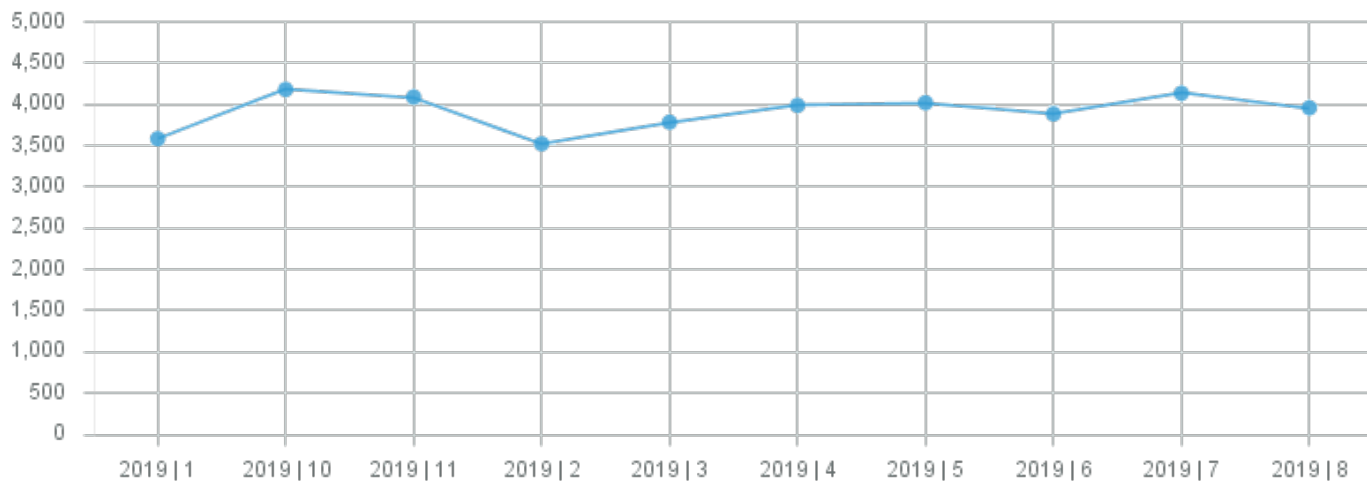


Juridinių asmenų, atlikusių muitinės procedūras skaičius nuo 2005-01-01 iki einamųjų metų ketvirčiais

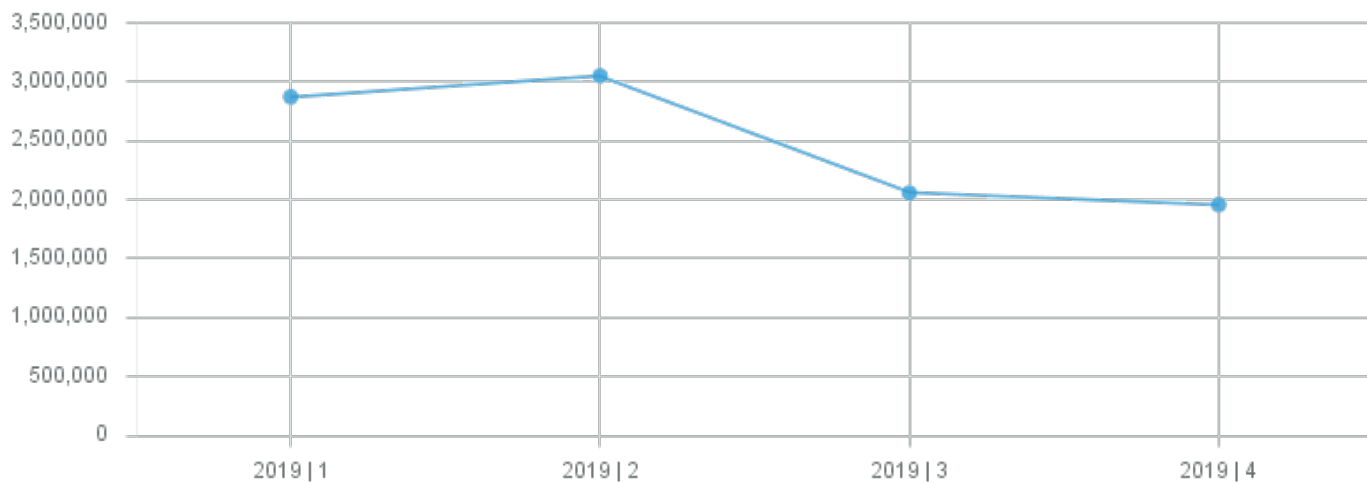
Informacinės visuomenės plėtros komitetas



Juridinių asmenų, atlikusių maitinės procedūras skaičius einamaisiais metais

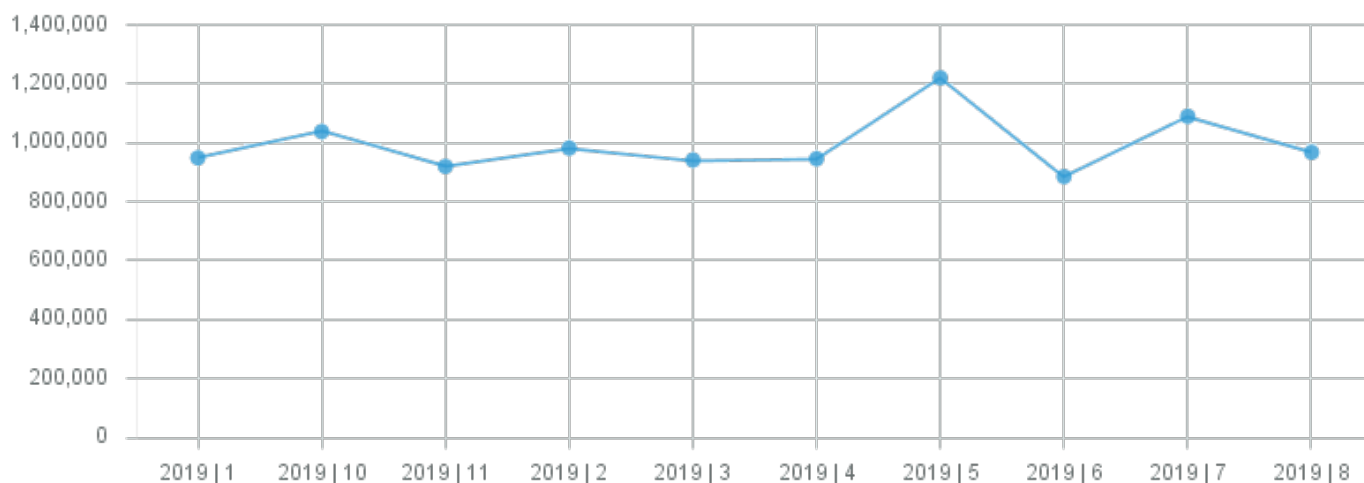


Statistinė (maitinė) vertė, tūkst. Eur nuo 2005-01-01 iki einamųjų metų ketvirčiais

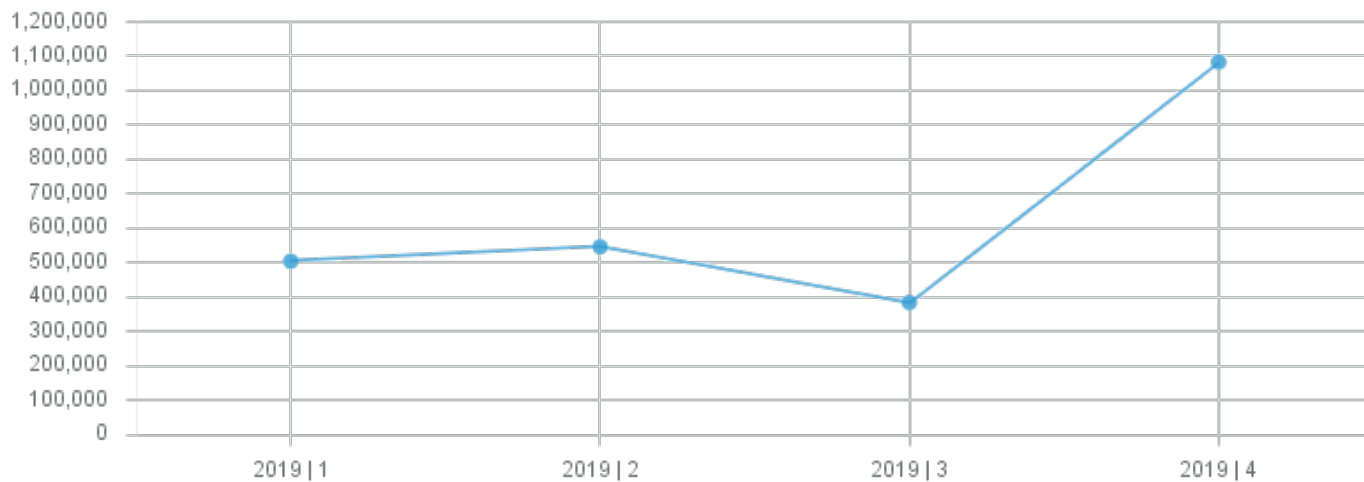


Statistinė (maitinė) vertė, tūkst. Eur einamaisiais metais

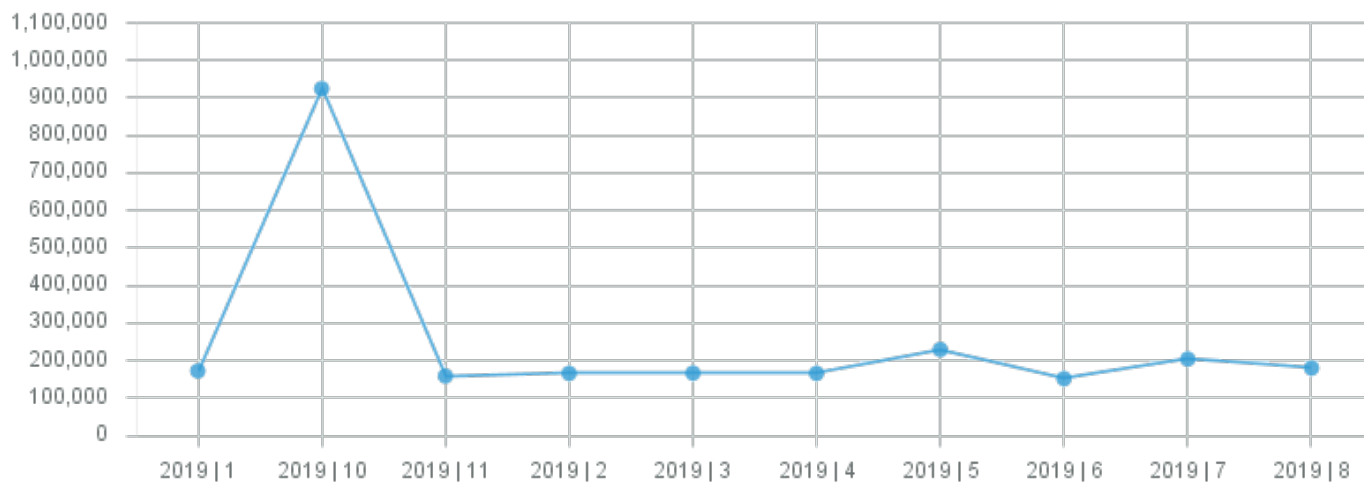
Informacinės visuomenės plėtros komitetas



Apskaičiuota mokesčių, tūkst. Eur nuo 2005-01-01 iki einamųjų metų ketvirčiais



Apskaičiuota mokesčių, tūkst. Eur einamaisiais metais



Nuo 2005-01-01 iki einamųjų metų ketvirčiais

Metai	Ketvirtis	Deklaracijų skaičius	JA asmenų skaičius	Statistinė (muitinė) vertė, tūkst. Eur	Apskaičiuota mokesčių, tūkst. Eur
2019	1	77.341	10.892	2.871.998	503.892
	2	85.547	11.891	3.051.252	546.053
	3	59.418	8.095	2.057.347	383.393
	4	61.074	8.270	1.958.000	1.083.003
Iš viso		283.380	39.148	9.938.597	2.516.340
Iš viso		283.380	39.148	9.938.597	2.516.340

Einamieji metai

Metai	Mėnuo	Deklaracijų skaičius	JA asmenų skaičius	Statistinė (muitinė) vertė, tūkst. Eur	Apskaičiuota mokesčių, tūkst. Eur
2019	1	25.397	3.584	948.885	172.174
	2	24.648	3.523	981.792	165.639
	3	27.296	3.785	941.321	166.079
	4	29.676	3.987	945.821	165.654
	5	29.581	4.021	1.220.000	228.933
	6	26.290	3.883	885.431	151.465
	7	30.584	4.135	1.090.040	203.573
	8	28.834	3.960	967.307	179.820
	10	31.794	4.181	1.038.252	924.637
	11	29.280	4.089	919.748	158.365
	Iš viso		283.380	39.148	9.938.597

Apskaičiuota mokesčių ir statistinės vertės pagal muitinės procedūras**2019 METAI**

Muitinės procedūros kodas ir pavadinimas	Apskaičiuota mokesčių, tūkst. Eur	Apskaičiuotų mokesčių dalis pagal muitinės procedūras, %	Statistinė vertė, tūkst. Eur	Statistinės vertės dalis pagal muitinės procedūras, %
40. Prekių, kurių tiekimui netaikomas atleidimas nuo PVM, išleidimas į laisvą apyvartą ir vidaus vartojimą vienu metu	2.366.506	94,05%	8.162.306	82,13%
42. Prekių, kurių tiekimui į kita valstybę narę taikomas atleidimas nuo PVM, išleidimas į laisvą apyvartą ir vidaus vartojimą vienu metu	193	0,01%	6.652	0,07%
45. Prekių išleidimas į laisvą apyvartą ir vidaus vartojimą taikant PVM arba akcizus ir jas įforminant muitinio sandėliavimo procedūrai	42.045	1,67%	137.086	1,38%
48. Įvežimas vidaus vartojimui, kartu išleidžiant į laisvą apyvartą pakaitos prekes pagal laikino išvežimo perdirbti muitinės procedūrą prieš eksportuojant laikinai išvežtas prekes	3	0,00%	12	0,00%
49. Bendrijos prekių įvežimas vidaus vartojimui, skirtas prekybai tarp Bendrijos muitų teritorijos dalių, kurioms taikomos Direktyvos 77/388/EEB nuostatos, ir tos teritorijos dalių, kuriose tos nuostatos netaikomos, arba skirtas prekybai tarp tų teritorijos d	252	0,01%	1.020	0,01%
51. Laikinas įvežimas perdirbti (sąlyginio neapmokestinimo sistema)	96.486	3,83%	266.159	2,68%
53. Įvežimas pagal laikinojo išvežimo procedūrą	5.687	0,23%	20.900	0,21%
61. Prekių, kurių tiekimui netaikomas atleidimas nuo PVM, reimportavimas kartu išleidžiant į laisvą apyvartą ir vidaus vartojimą	5.170	0,21%	68.328	0,69%
71. Prekės, įformintos pagal muitinio sandėliavimo procedūrą			1.276.133	12,84%
Iš viso	2.516.340		9.938.597	

Apskaičiuota mokesčių ir statistinės vertės pagal Kombinuotosios nomenklatūros skyrius

2019 METAI

Prekės skyriaus pavadinimas pagal bendrąją kombinuotosios nomenklatūros klasifikaciją	Apskaičiuota mokesčių, tūkst. Eur	Apskaičiuotų mokesčių dalis pagal muitinės procedūras, %	Statistinė vertė, tūkst. Eur	Statistinės vertės dalis pagal muitinės procedūras, %
I. Gyvi gyvūnai; gyvūninės kilmės produktai	49.127	1,95%	444.717	4,47%
II. Augaliniai produktai	65.703	2,61%	249.097	2,51%
III. Gyvūniniai arba augaliniai riebalai ir aliejus bei jų skilimo produktai; paruošti valgomieji riebalai; gyvūninis arba augalinis vaškas	30.951	1,23%	86.938	0,87%
IV. Paruošti maisto produktai; nealkoholiniai ir alkoholiniai gėrimai bei actas; tabakas ir perdirbti tabako pakaitalai	93.439	3,71%	203.184	2,04%
IX. Mediena ir medienos dirbiniai; medžio anglys; kamštiena ir kamštienos dirbiniai; dirbiniai iš šiaudų, esparto arba iš kitų pynimo medžiagų; pintinės ir pinti dirbiniai	96.298	3,83%	293.975	2,96%
V. Mineraliniai produktai	1.177.638	46,80%	5.025.118	50,56%
VI. Chemijos pramonės ir jai giminingų pramonės šakų produkcija	221.473	8,80%	758.458	7,63%
VII. Plastikai ir jų dirbiniai; kaučiukas ir jo dirbiniai	77.879	3,09%	261.100	2,63%
VIII. Žalios (neišdirbtos) odos, išdirbta oda, kailiai ir jų dirbiniai; pakinktai ir balnai; kelionės reikmenys, rankinės ir panašūs daiktai; dirbiniai iš gyvūnų žarnų (išskyrus šilkaverpių žarnas)	6.244	0,25%	16.510	0,17%
X. Medienos arba kitų pluoštinių celiuliozinių medžiagų plaušiena; perdirbti skirtas popierius arba kartonas (atliekos ir liekanos); popierius ir kartonas bei jų dirbiniai	12.630	0,50%	46.857	0,47%
XI. Tekstilės medžiagos ir tekstilės dirbiniai	91.142	3,62%	274.997	2,77%
XII. Avalynė, galvos apdangalai, skėčiai, skėčiai nuo saulės, lazdos, lazdos-sėdynės, vytiniai, botagai ir jų dalys; paruoštos naudoti plunksnos ir jų dirbiniai; dirbtinės gėlės; dirbiniai iš žmonių plaukų	11.029	0,44%	26.794	0,27%
XIII. Dirbiniai iš akmens, gipso, cemento, asbesto, žėručio arba panašių medžiagų; keramikos dirbiniai; stiklas ir stiklo dirbiniai	32.036	1,27%	88.919	0,89%
XIV. Gamtiniai arba dirbtiniu būdu išauginti perlai,	29.871	1,19%	93.693	0,94%

Informacinės visuomenės plėtros komitetas

Prekės skyriaus pavadinimas pagal bendrąją kombinuotosios nomenklatūros klasifikaciją	Apskaičiuota mokesčių, tūkst. Eur	Apskaičiuotų mokesčių dalis pagal muitinės procedūras, %	Statistinė vertė, tūkst. Eur	Statistinės vertės dalis pagal muitinės procedūras, %
brangakmeniai arba pusbrangiai akmenys, taurieji metalai, metalai, plakiruoti tauriuoju metalu, bei jų dirbiniai; dirbtinė bižuterija; monetos				
XIX. Ginklai ir šaudmenys; jų dalys ir reikmenys	3.102	0,12%	18.062	0,18%
XV. Netaurieji metalai ir netauriųjų metalų dirbiniai	143.109	5,69%	506.486	5,10%
XVI. Mašinos ir mechaniniai įrenginiai; elektros įrenginiai; jų dalys; garso įrašymo ir atkūrimo aparatai, televizijos vaizdo ir garso įrašymo ir atkūrimo aparatai, šių dirbinių dalys ir reikmenys	157.084	6,24%	746.963	7,52%
XVII. Antžeminio, oro, vandens transporto priemonės ir pagalbiniai transporto įrenginiai	132.450	5,26%	513.862	5,17%
XVIII. Optikos, fotografijos, kinematografijos, matavimo, kontrolės, precizijos, medicinos arba chirurgijos prietaisai ir aparatai; laikrodžiai; muzikos instrumentai; jų dalys ir reikmenys	37.019	1,47%	128.393	1,29%
XX. Įvairūs pramonės dirbiniai	43.462	1,73%	134.639	1,35%
XXI. Meno kūriniai, kolekcionavimo objektai ir antikvariniai daiktai	1.397	0,06%	7.294	0,07%
	3.255	0,13%	12.541	0,13%
Iš viso	2.516.340		9.938.597	