

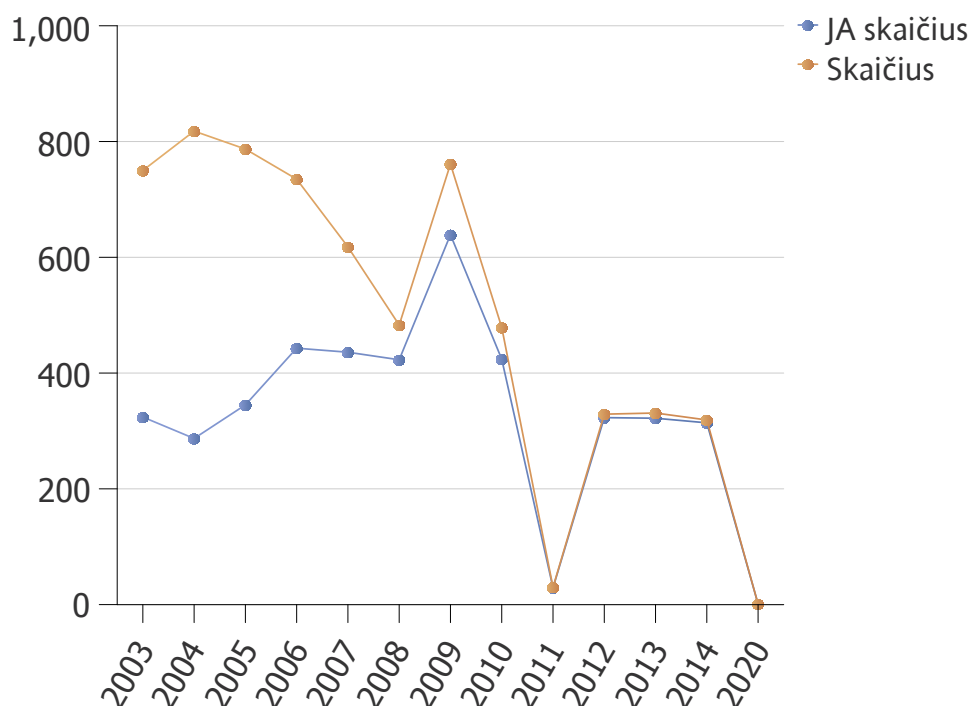
Tipinis dokumentas Nr. 4.1

Patikrinimų duomenų apžvalga

Pateikiamos informacijos aprašymas	Dokumente pateikiamas mokestinių patikrinimų, atliktų Juridiniams asmenims, pasiskirstymas pagal metus, atlikusias institucijas. Juridinių asmenų pasiskirstymas pagal teritoriją, apyvartą ir ekonomines veiklas. Taip pat pateikiamos mokestinių patikrinimų metu išaiškintos mokesčių nepriemokos.
Turinys	Įvadas; Juridinių asmenų mokestinių patikrinimų skaičiai; Juridinių asmenų, kuriems buvo atlikti mokestiniai patikrinimai, pasiskirstymas; Patikrinimo metu išaiškintos mokesčių nepriemokos.
Informacijos konfidencialumas	Nekonfidenciali. Dokumente nėra duomenų apie konkrečius Juridinius asmenis, kuriems buvo atlikti mokestiniai patikrinimai.
Naudojamos DV ir pirminiai duomenys	TDS duomenų vitrinos "Patikrinimai", "VMI atlikti patikrinimai", "FNTT atlikti patikrinimai" kurios sudarytos iš VMI prie FM, FNTT ir Statistikos departamento teikiamų į TDS duomenų. Duomenys papildomi ataskaitinio mėnesio duomenimis kartą per mėnesį iki antro po ataskaitinio mėnesio 20 dienos imtinai.
Dokumento tipas	Palaikomas tipinis dokumentas, kurio duomenys atnaujinami TDS darbo vietoje prisijungus prie TDS vienu kompiuterio klavišo paspaudimu.
Paskirtis	Dokumento pagalba galima greitai apžvelgti TDS naudotojams eksponuojamus pirminius duomenis apie mokestinius patikrinimus. Dokumentas skirtas galutiniams TDS naudotojams, dirbantiems TDS darbo vietose ir naudojantiems duomenis apie mokestinius patikrinimus. Statinė dokumento versija pdf formate skirta informacijos apie mokestinius patikrinimus pateikimui betarpiškai nedirbantiems su TDS asmenims.
Užsakovai ir iniciatoriai	Dokumentas sukurtas ir duomenų vitrinos "Patikrinimai", "VMI atlikti patikrinimai", "FNTT atlikti patikrinimai" pritaikytos jam palaikyti VMI prie FM Tarpžinybinės duomenų saugyklos skyriaus iniciatyva.

Juridinių asmenų mokesčių patikrinimų skaičiai

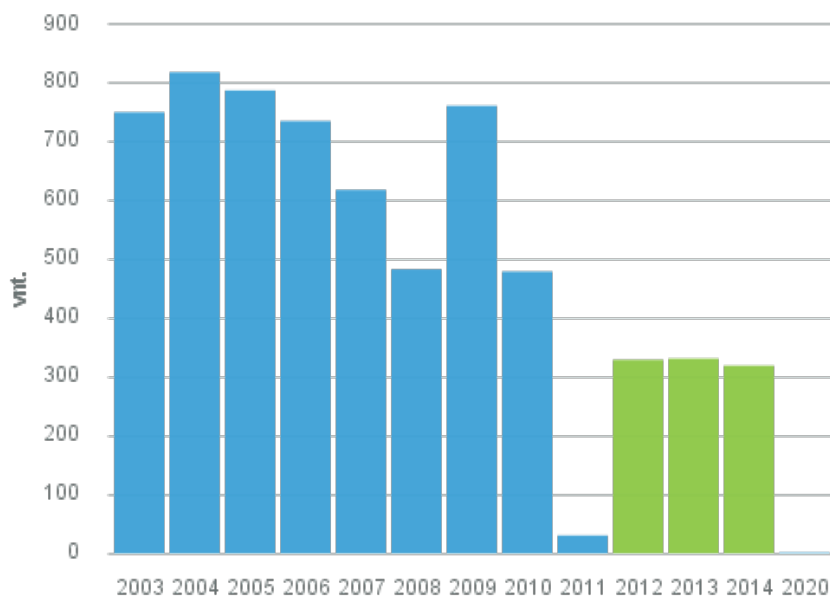
Juridinių asmenų pavidimų patikrinti skaičius ir MMR užregistruotų skirtingų patikrintų Juridinių asmenų skaičius kas metus



Metai	Juridinių asmenų pavidimų patikrinti skaičius	MMR užregistruotų skirtingų patikrintų Juridinių asmenų skaičius
2003	750	324
2004	818	287
2005	787	345
2006	735	443
2007	618	436
2008	483	423
2009	761	639
2010	479	424
2011	30	29
2012	329	323
2013	331	322
2014	319	314
2020	1	1
Suma	6.441	4.310

Duomenis pateikusi institucija

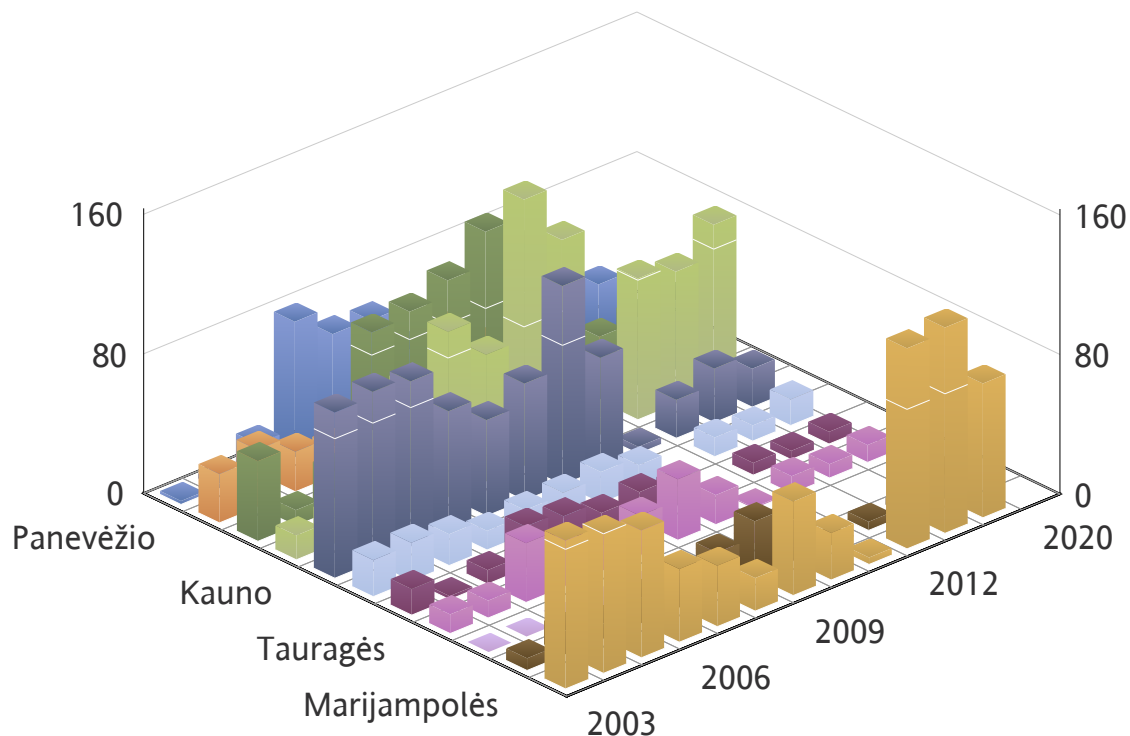
● FNTT ● VMI prie FM



Skaičius	FNTT	VMI prie FM	Suma
2003	750		750
2004	818		818
2005	787		787
2006	735		735
2007	618		618
2008	483		483
2009	761		761
2010	479		479
2011	30		30
2012		329	329
2013		331	331
2014		319	319
2020	1		1
Suma	5.462	979	6.441

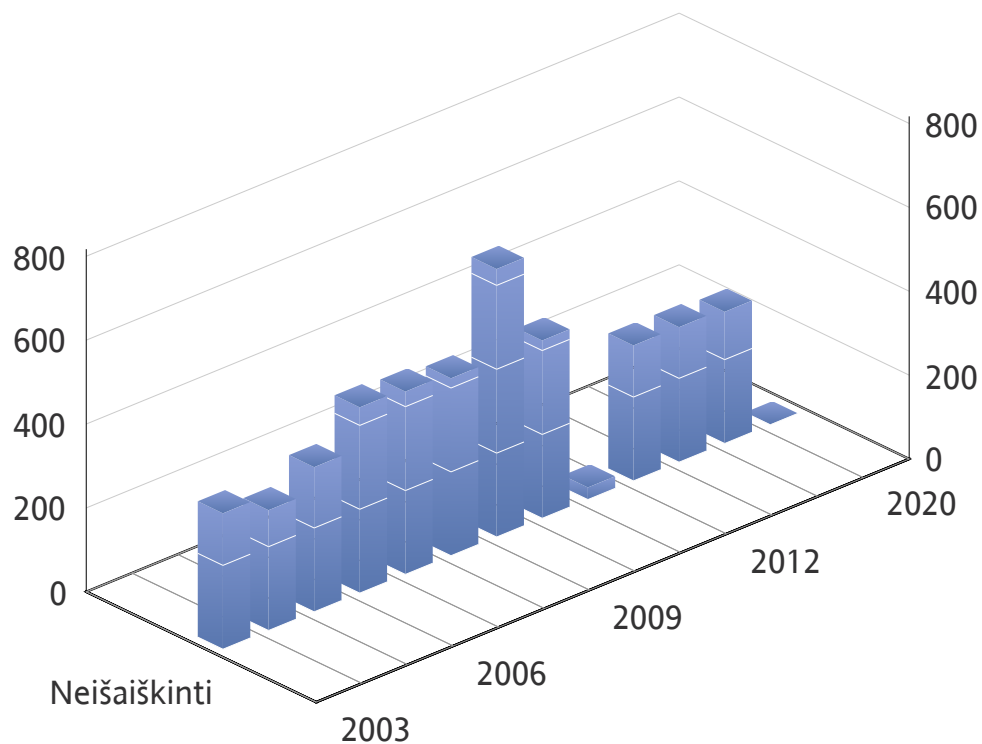
Juridinių asmenų, kuriems buvo atlikti mokestiniai patikrinimai, pasiskirstymas

MMR užregistruotų skirtingų Juridinių asmenų pasiskirstymas pagal teritoriją



JA skaičius	2003	2004	2005	2006	2007	2008	2009	2010	2011	2012	2013	2014	2020	Total
Alytaus	21	22	18	11	14	15	18	13		11	9	15		167
Kauno	14	16	46	73	95	73	153	121	10	81	76	94		852
Klaipėdos	46	9	22	93	96	105	124	105	9	37	39	40		725
Marijampolės	7	14	9	15	21	23	32	24	1	5	4	14		169
Neišaiškinta	0	0	0	0	0	0	0	0						0
Panevėžio	2	3	17	78	62	61	35	3		29	25	28		343
Šiaulių	95	98	95	69	55	67	114	64	4	22	31	22		736
Tauragės	15	2	8	24	21	14	17	11		7	5	7		131
Telšių	28	33	23	17	22	23	57	39		6	7	7		262
Utenos	11	10	34	21	15	23	35	17	1	10	8	10	1	196
Vilniaus	85	80	73	42	35	19	54	27	4	115	118	77		729
Total	324	287	345	443	436	423	639	424	29	323	322	314	1	4.310

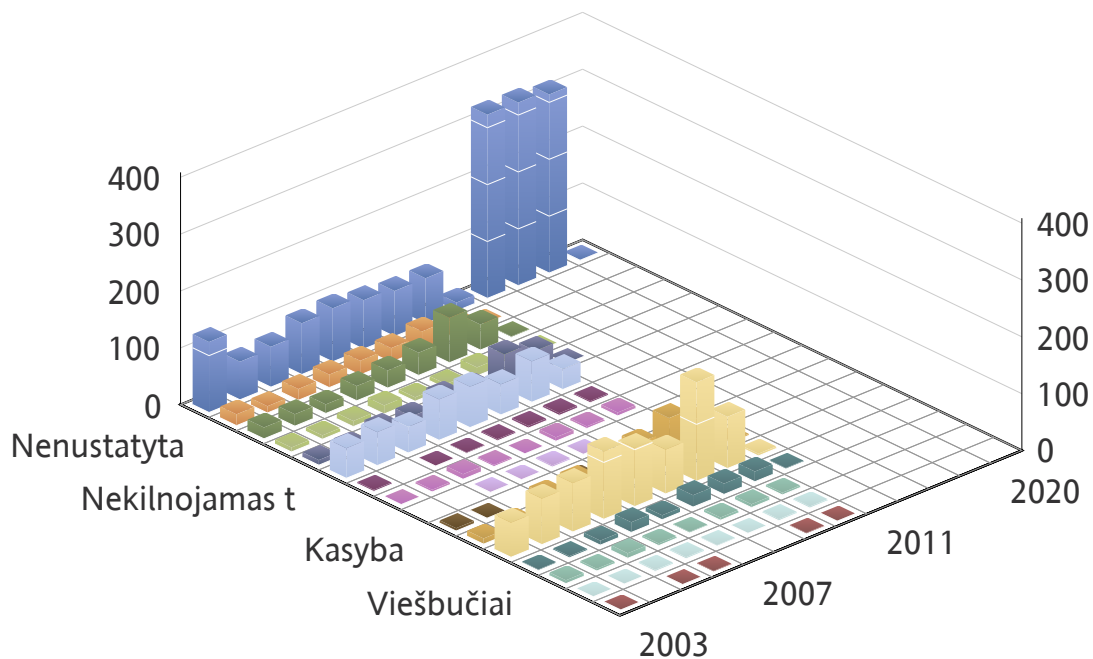
MMR užregistruotų skirtingų Juridinių asmenų pasiskirstymas pagal apyvertą



Apyvarta	2003	2004	2005	2006	2007	2008	2009	2010	2011	2012	2013	2014	2020	Suma
Neišaiškinti	324	287	345	443	436	423	639	424	29	323	322	314	1	4.310
Suma	324	287	345	443	436	423	639	424	29	323	322	314	1	4.310

MMR užregistruotų skirtingų Juridinių asmenų pasiskirstymas pagal ekonominę veiklą

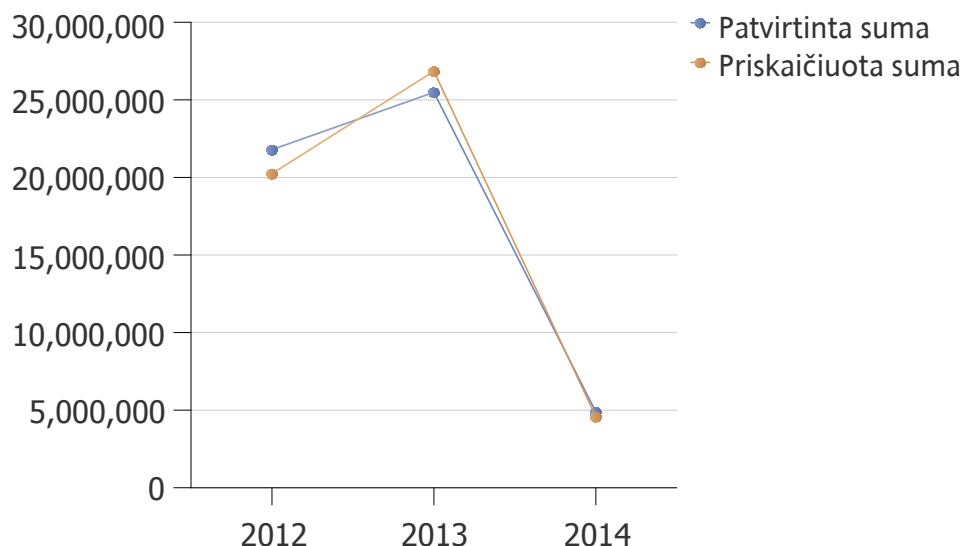
Informacinės visuomenės plėtros komitetas



Ekonominė veikla	2003	2004	2005	2006	2007	2008	2009	2010	2011	2012	2013	2014	2020	Total
Aptarnavimo veikla	20	12	20	23	25	25	32	25	1					183
Elektros tiekimas	5	1			1	2		1						10
Finansinis tarp	1	1	3	3	2	1	3	3						17
Kasyba			1	1	3	1								6
Nekilnojamas t	9	11	21	19	33	25	61	45	1					225
Nenumatyta	124	67	71	90	94	86	80	80	15	323	322	314	1	1.667
Pramonė	53	59	46	72	72	54	72	36						464
Prekyba	61	81	86	119	103	78	174	91	4					797
Statyba	10	16	43	46	51	66	88	62	3					385
Sveikatos priežiūra	1	4	9	3	1	7	4	6						35
Švietimas	6	4	9	4	2	5	6	4						40
Transportas	20	21	16	26	31	40	79	45	2					280
Viešasis valdymas	3		1	2	3	4	4	3						20
Viešbučiai	2	3	8	18	8	21	19	18	2					99
Žemės ūkis	8	7	10	15	7	8	15	4	1					75
Žuvininkystė	1		1	2			2	1						7

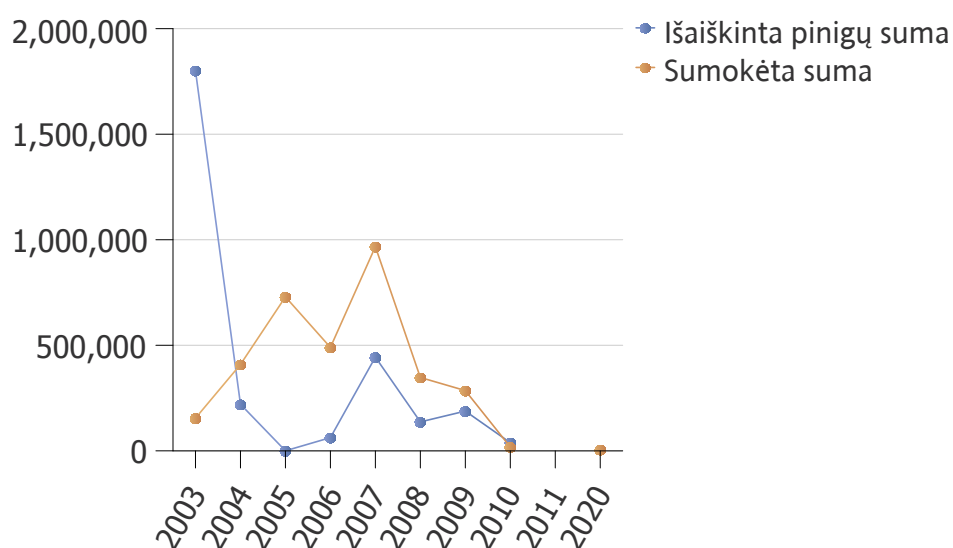
Patikrinimų metu išaiškintos mokesčių nepriemokos

VMI prie FM išaiškinta mokesčių nepriemoka



Metai	Patvirtinta suma	Priskaičiuota suma
2012	21.790.003	20.244.127
2013	25.483.083	26.846.790
2014	4.884.442	4.581.043
Suma Eur	52.157.528	51.671.960

FNTT išaiškinta mokesčių nepriemoka



METAI	Išaiškinta pinigų suma	Sumokėta suma
2003	1.800.958	154.730
2004	220.650	409.180
2005	169	729.379
2006	62.481	489.958
2007	444.015	967.220
2008	137.076	347.465
2009	188.213	285.375
2010	38.641	18.074
2011		
2020		5.606
Suma Eur	2.892.202	3.406.985