

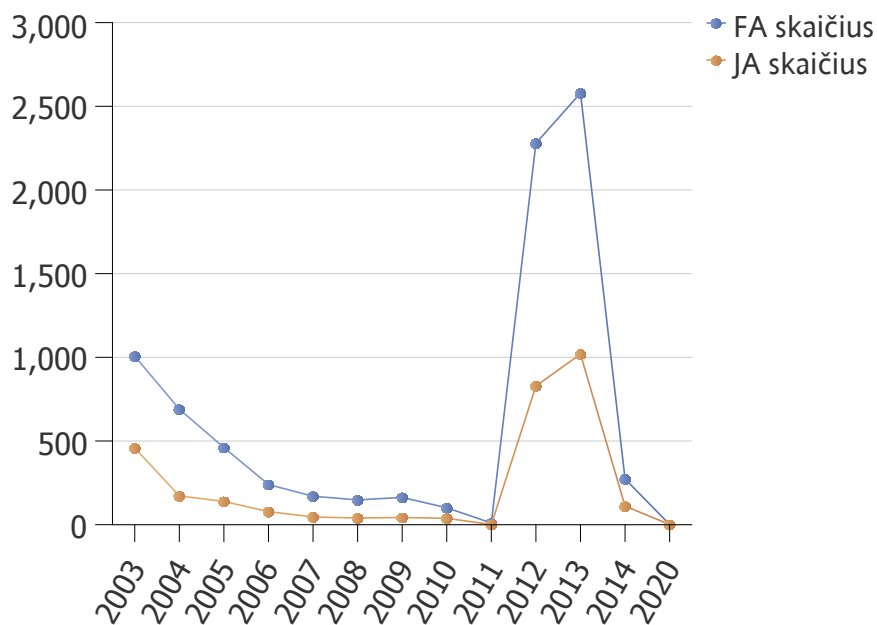
Tipinis dokumentas Nr. 4.2

Administracinės teisės pažeidimų duomenų apžvalga

Pateikiamos informacijos aprašymas	Dokumente pateikiami Administracinės teisės pažeidimus įvykdžiusių Fizinių asmenų ir su jais susijusių Juridinių asmenų skaičiai, susijusių Juridinių asmenų pasiskirstymas pagal teritoriją, apyvartą ir ekonomines veiklas. Taip pat pateikiami nagrinėtų Administracinės teisės pažeidimų bylų skaičiai pagal jas nagrinėjusias institucijas ir jų padalinius, pažeidimų pasiskirstymas pagal rūšis bei nustatytiems pažeidimams priskaičiuotos ir sumokėtos baudos.
Turinys	Įvadas; Administracinės teisės pažeidimų bylų ir jose dalyvavusių asmenų skaičiai; Su Administracinės teisės pažeidimais susijusių Juridinių asmenų pasiskirstymas; Nustatytiems Administracinės teisės pažeidimams priskaičiuotos ir sumokėtos baudos bei pažeidimų pasiskirstymas pagal ATPK skirsnius.
Informacijos konfidencialumas	Nekonfidenciali. Dokumente nėra duomenų apie konkrečius Administracinės teisės pažeidimus padariusius Fizinius asmenis taip pat nėra duomenų apie su Fiziniais asmenimis susijusius konkrečius Juridinius asmenis.
Naudojamos DV ir pirminiai duomenys	TDS duomenų vitrinose "Administracinės teisės pažeidimai", "VMI nustatyti ATP", FNNT nustatyti ATP", kurios sudarytos iš VMI prie FM, FNNT ir Statistikos departamento teikiamų į TDS duomenų. Duomenys papildomi ataskaitinio mėnesio duomenimis kartą per mėnesį iki antro po ataskaitinio mėnesio 20 dienos imtinai.
Dokumento tipas	Palaikomas tipinis dokumentas, kurio duomenys atnaujinami TDS darbo vietoje prisijungus prie TDS vienu kompiuterio klavišo paspaudimu.
Paskirtis	Dokumento pagalba galima greitai apžvelgti TDS naudotojams eksponuojamus pirminius duomenis apie Administracinės teisės pažeidimus. Dokumentas skirtas galutiniams TDS naudotojams, dirbantiems TDS darbo vietose ir naudojantiems duomenis apie Administracinės teisės pažeidimus. Statinė dokumento versija pdf formate skirta informacijos apie Administracinės teisės pažeidimus pateikimui betarpiškai nedirbantiems su TDS asmenims.
Užsakovai ir iniciatoriai	Dokumentas sukurtas ir duomenų vitrinose "Administracinės teisės pažeidimai", "VMI nustatyti ATP" bei "FNNT nustatyti ATP" pritaikytos jam palaikyti VMI prie FM Tarpžinybinės duomenų saugyklos skyriaus iniciatyva.

Administracinės teisės pažeidimų bylų ir jose dalyvavusių asmenų skaičiai

Bylų skaičius kas metai

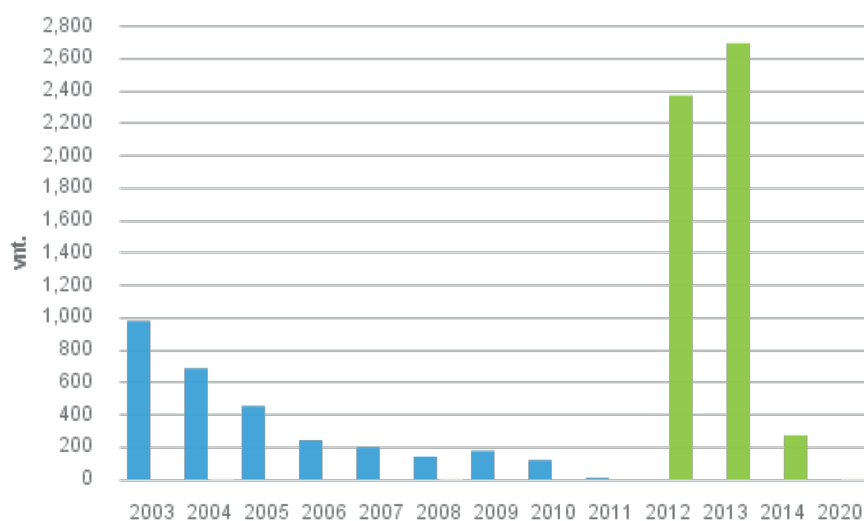


Metai	Bylų skaičius	Bylose dalyvavusių skirtingų FA skaičius	Susijusių MMR užregistruotų skirtingų JA skaičius
2003	980	1.007	458
2004	688	690	172
2005	454	461	139
2006	243	240	78
2007	201	170	46
2008	143	148	40
2009	178	163	43
2010	120	101	38
2011	10	10	1
2012	2.372	2.279	829
2013	2.695	2.579	1.019
2014	274	273	111
2020	1	1	1
Suma	8.359	8.122	2.975

Bylų skaičius pagal jas tyrusias institucijas

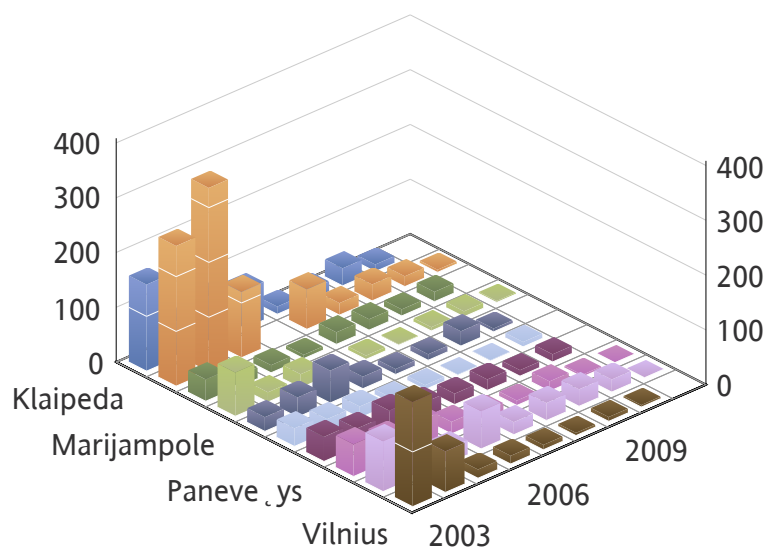
DUOMENIS_PATEIKE

● FNTT ● VMI prie FM



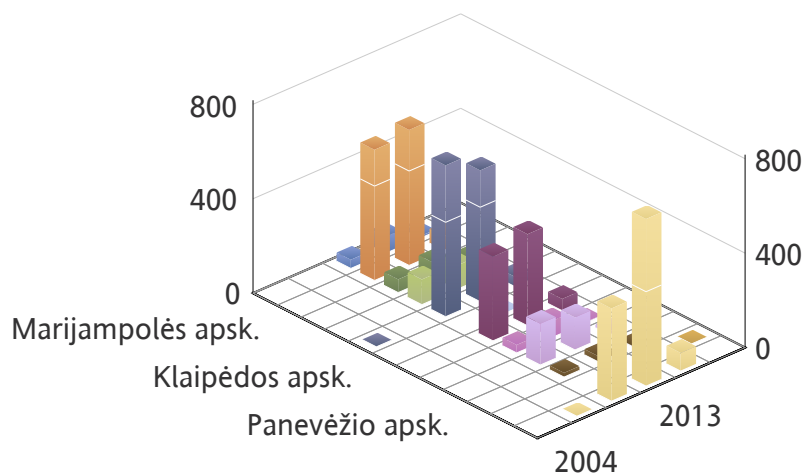
Metai	FNTT	VMI prie FM	Suma
2003	980		980
2004	687	1	688
2005	454		454
2006	243		243
2007	201		201
2008	142	1	143
2009	178		178
2010	120		120
2011	10		10
2012		2.372	2.372
2013		2.695	2.695
2014		274	274
2020		1	1
Suma	3.015	5.344	8.359

Bylų skaičius pagal jas tyrusius FNTT padalinius



Padalinys	2003	2004	2005	2006	2007	2008	2009	2010	2011	Suma
Klaipėda	158	62	82	70	14	19	32	13		450
iauliai	256	336	120		73	22	30	19	5	861
Taurage	40	21	14	7	22	20	12	18		154
Marijampolė	80	18	25		7	2	7	10	3	152
Utena	26	36	59	22	10	11	27	6		197
Alytus	33	24	21	10	8	2	2	9		109
Panevėžys	45	34	41	28	20	20	11	14		213
Teliai	59	45	49	22	15	9	18	4	1	222
Kaunas	92	36	27	69	23	32	31	23	1	334
Vilnius	191	75	16	15	9	5	8	4		323
Suma	980	687	454	243	201	142	178	120	10	3.015

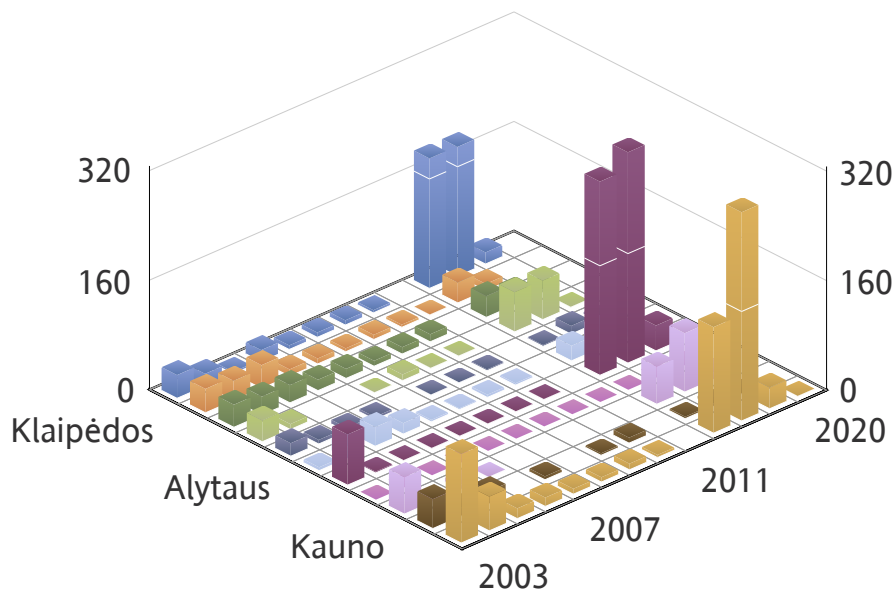
Bylų skaičius pagal jas tyrusius VMI prie FM padalinius



AVMI	2004	2008	2012	2013	2014	2020	Suma
Marijampolės apsk.			37	71	9		117
Šiaulių apsk.			554	574	61		1.189
Utenos apsk.			56	64	13		133
Tauragės apsk.			107	101	1		209
Klaipėdos apsk.	1		641	556	42		1.240
Valstybinė mokesčių inspekcija prie Finansų ministerijos				1			1
Kauno apsk.			357	388	50		795
Alytaus apsk.			34	70	4		108
Panevėžio apsk.			175	138	14		327
Telšių apsk.			18	24	3		45
Ukmergės sk.						1	1
Vilniaus apsk.		1	393	708	77		1.179
Suma	1	1	2.372	2.695	274	1	5.344

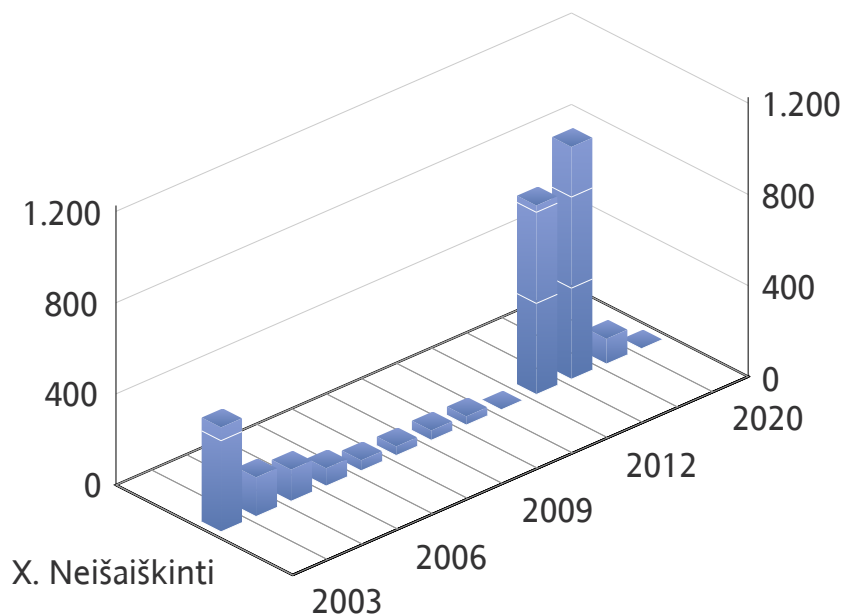
Su Administracinės teisės pažeidimais susijusių Juridinių asmenų pasiskirstymas

Su padariusiais nusižengimus skirtingais Fiziniais asmenimis susijusių MMR užregistruotų skirtingų Juridinių asmenų pasiskirstymas pagal teritoriją



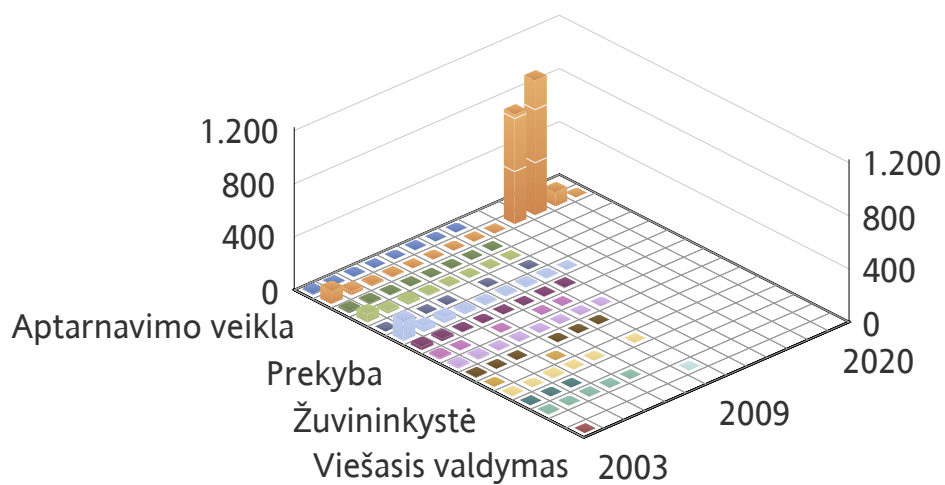
Apskritis	2003	2004	2005	2006	2007	2008	2009	2010	2011	2012	2013	2014	2020	Suma
Alytaus	19	6	6	4		1	1	2		2	12	3		56
Kauno	54	2	7	1						55	86	10		215
Klaipėdos	34	18	3	17	6	7	7	4		190	189	17		492
Marijampolės	43	12	19		5		3	8		3	4	1		98
Neišaiškinta	0	0	0	0	0	0	0	0	0	0	0	0		0
Panevėžio	33	27	26	16	14	8	10	11		31	20	5		201
Šiaulių	74	2	1	1	1	1	1	1		283	308	37		710
Tauragės	31	8			1	9	1	1		58	57	1		167
Telšių	35	29	34	10	8	5	7	4	1	30	10			173
Utenos	5	18	28	16	3	2	4	3		22	28	6		135
Vilniaus	130	50	15	13	8	7	9	4		155	305	31	1	728
Suma	458	172	139	78	46	40	43	38	1	829	1.019	111	1	2.975

Su padariusiais nusižengimus skirtingais Fiziniais asmenimis susijusių MMR užregistruotų skirtingų Juridinių asmenų pasiskirstymas pagal apyvartą



Apyvarta	2003	2004	2005	2006	2007	2008	2009	2010	2011	2012	2013	2014	2020	Suma
X. Neišaiškinti	458	172	139	78	46	40	43	38	1	829	1.019	111	1	2.975
Suma	458	172	139	78	46	40	43	38	1	829	1.019	111	1	2.975

Su padariusiais nusižengimus skirtingais Fiziniais asmenimis susijusių MMR užregistruotų skirtingų Juridinių asmenų pasiskirstymas pagal ekonominę veiklą

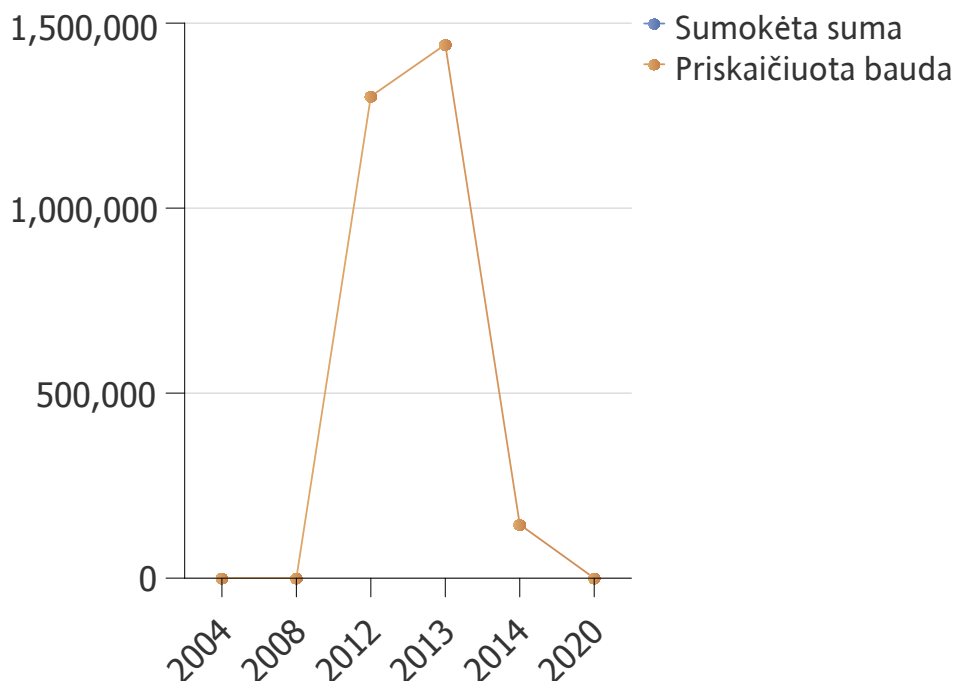


Informacinės visuomenės plėtros komitetas

Ekonominė veikla	2003	2004	2005	2006	2007	2008	2009	2010	2011	2012	2013	2014	2020	Suma
Aptarnavimo veikla	14	8	7	2	1	6	2	4						44
Elektros tiekimas	3	2	1											6
Finansinis tarp	5	2	11	4	3		1							26
Kasyba							1							1
Nekilnojamas t	20	15	9	6	2	3	2	3						60
Nenustatyta	104	31	16	12	4	3	4	6	0	829	1.019	111	1	2.140
Pramonė	67	22	27	13	9	5	4	3						150
Prekyba	158	41	43	21	15	15	16	12	1					322
Statyba	17	15	8	7	5	3	4	1						60
Sveikatos priežiūra	3	2	1	1		1		1						9
Švietimas	9	2	1		1	1	1							15
Transportas	29	21	8	3	5	1	6	8						81
Viešasis valdymas	1													1
Viešbučiai	16	6		3		2	2							29
Žemės ūkis	8	5	7	4	1									25
Žuvininkystė	4			2										6
Suma	458	172	139	78	46	40	43	38	1	829	1.019	111	1	2.975

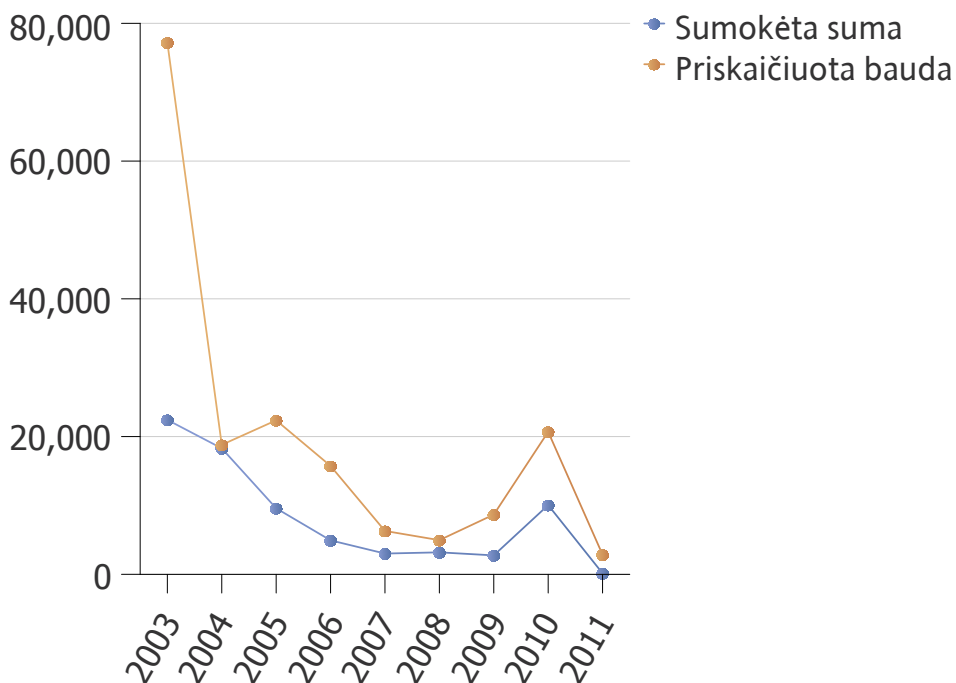
Nustatytiems Administracinės teisės pažeidimams priskaičiuotos ir sumokėtos baudos bei pažeidimų pasiskirstymas pagal ATPK skirsnius

VMI prie FM nustatytiems



Metai	Priskaičiuota bauda	Sumokėta suma
2004	50	14
2008	50	
2012	1.302.045	
2013	1.442.030	
2014	144.925	
2020	50	
Suma Eur	2.889.150	14

FNTT nustatytiems



Metai	Priskaičiuota bauda	Sumokėta suma
2003	77.210	22.424
2004	18.802	18.294
2005	22.359	9.586
2006	15.734	4.931
2007	6.299	3.012
2008	4.960	3.192
2009	8.671	2.748
2010	20.693	10.050
2011	2.853	145
Suma Eur	177.581	74.382

Pažeidimų pasiskirstymas

Metai	VMI prie FM				FNTT				Suma
	Darbo	Finansų	Kita	Valdymo	Darbo	Finansų	Kita	Valdymo	
2003					41	689	234	32	996
2004		1			49	558	68	16	692
2005					24	375	36	28	463
2006					7	218	14	4	243
2007					2	167	31	2	202
2008		1			9	99	35	4	148
2009					5	130	42	4	181
2010					1	75	43	1	120
2011					1	8	1		10
2012	162	2.234	4	3					2.403
2013	186	2.510	6	7					2.709
2014	5	270							275
2020		1							1
Suma	353	5.017	10	10	139	2.319	504	91	8.443

Sutrumpinimas	Reikšmė
Darbo	Administracinės teisės pažeidimų skaičius darbo ir gyventojų sveikatos apsaugos srityje
Finansų	Administracinės teisės pažeidimų skaičius prekybos, finansų, apskaitos ir statistikos srityje
Valdymo	Administracinės teisės pažeidimų skaičius, kuriais kėsiamasi į nustatytą valdymo tvarką
Kita	Administracinės teisės pažeidimų skaičius, kitose srityse